



VILAR

COMPLEXO HABITACIONAL E DE CONVIVÊNCIA
PARA IDOSOS EM MONTE CARMELO

AUTORA: TAMYRES MIRELY ALVES SANTOS
ORIENTADOR: CARLOS MAURÍCIO DIAS MERCADANTE JÚNIOR

UNIVERSIDADE FEDERAL DE UBERLÂNDIA
FACULDADE DE ARQUITETURA URBANISMO E DESIGN (FAUED)
GRADUAÇÃO EM ARQUITETURA E URBANISMO
TRABALHO DE CONCLUSÃO DE CURSO II

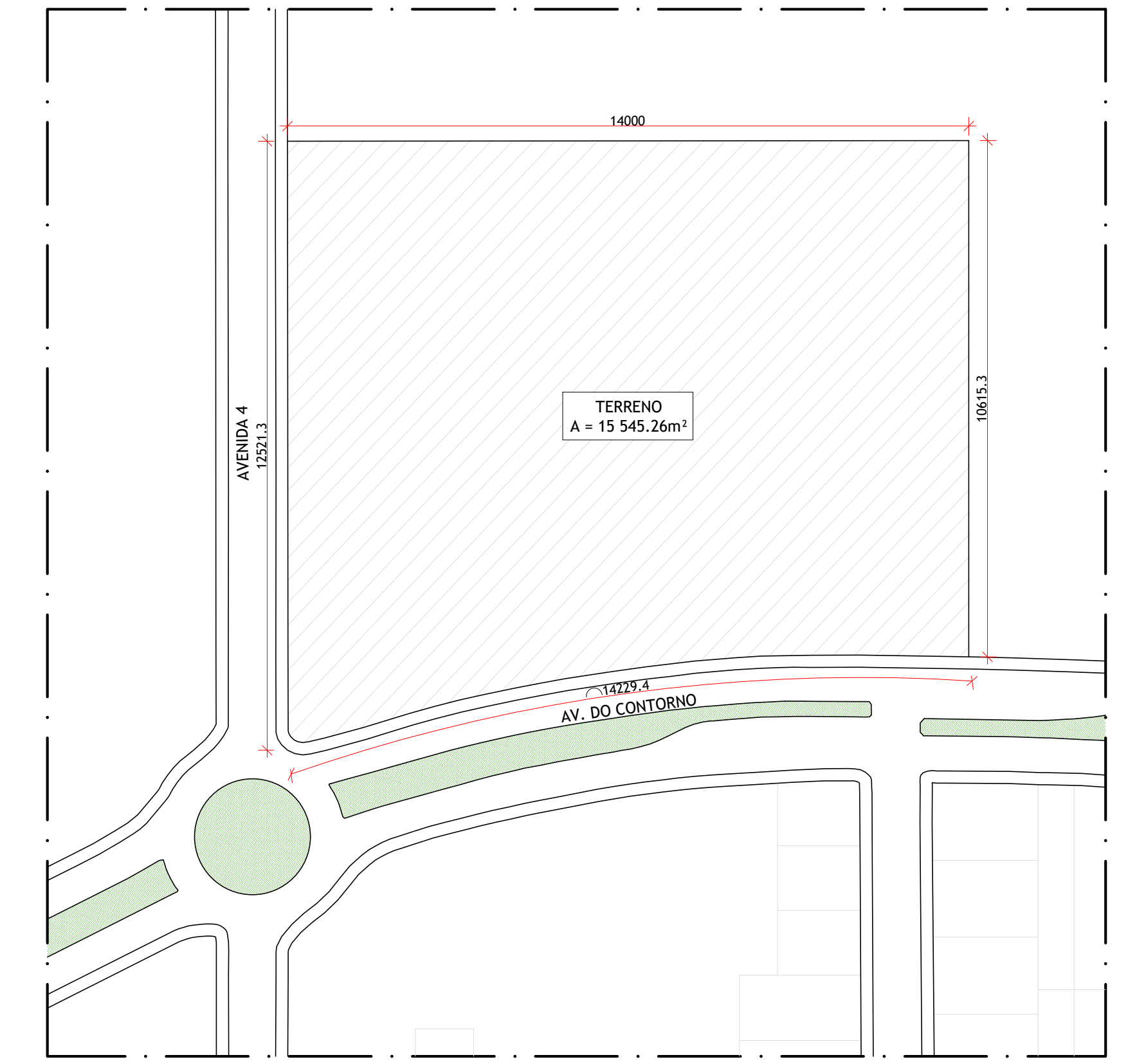


ÍNDICE

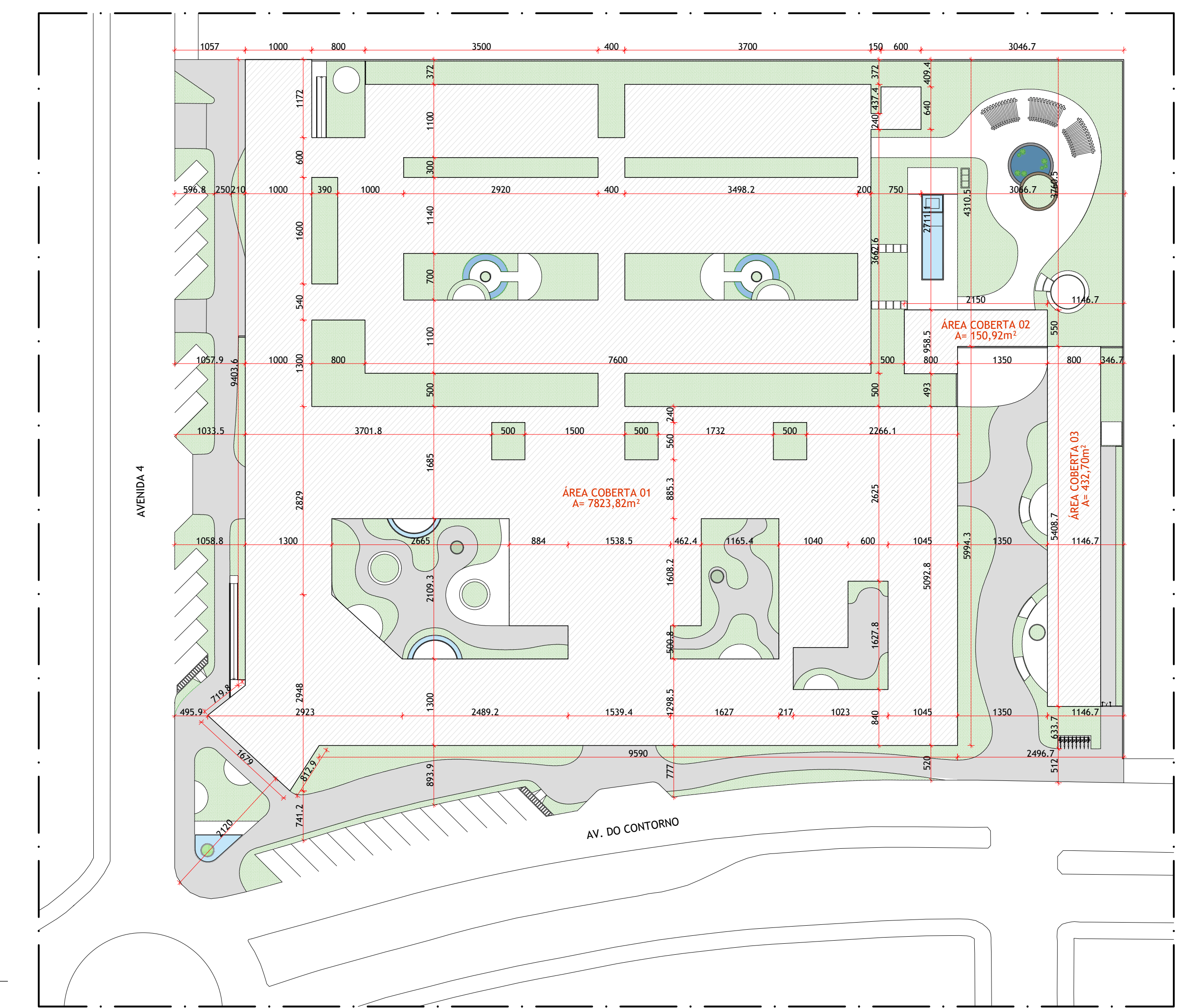
| | |
|---|-----|
| 1. PLANTA DE SITUAÇÃO E LOCAÇÃO | F01 |
| 2. PLANTA DE LAYOUT GERAL | F01 |
| 3. PLANTA TÉCNICA GERAL | F02 |
| 4. PLANTAS DETALHADAS | |
| 4.1 BLOCO 01 (BIBLIOTECA/ADMINISTRAÇÃO) | F03 |
| 4.2 BLOCO 02 (SALÃO DE EVENTOS) | F03 |
| 4.3 BLOCO 03 (OFICINAS) | F04 |
| 4.4 BLOCO 04 (COMÉRCIO) | F04 |
| 4.5 BLOCO 05 (RECEPÇÃO RESIDENCIAL + SERVIÇOS) | F05 |
| 4.6 BLOCO 06 (SERVIÇOS) | F05 |
| 4.7 BLOCO 07 (ÁREA LAZER) | F05 |
| 4.8 BLOCO 08 (RESIDENCIAL) | F06 |
| 5. PLANTA DE COBERTURA | F07 |
| 6. PLANTA DE PAISAGISMO | F08 |
| 7. CORTE | |
| 7.1 CORTE AA | F10 |
| 7.2 CORTE BB | F10 |
| 7.3 CORTE CC | F10 |
| 8. FACHADAS | |
| 8.1 ELEVAÇÃO 01 | F11 |
| 8.2 ELEVAÇÃO 02 | F11 |
| 8.3 ELEVAÇÃO 03 | F11 |
| 8.4 ELEVAÇÃO 04 | F11 |
| 9. PLANTAS DE PAGINAÇÃO DE PISO | |
| 9.1 BLOCO 01 (BIBLIOTECA/ADMINISTRAÇÃO) | F12 |
| 9.2 BLOCO 02 (SALÃO DE EVENTOS) | F12 |
| 9.3 BLOCO 03 (OFICINAS) | F13 |
| 9.4 BLOCO 04 (COMÉRCIO) | F13 |
| 9.5 BLOCO 05 (RECEPÇÃO RESIDENCIAL + SERVIÇOS) | F14 |
| 9.6 BLOCO 06 (SERVIÇOS) | F14 |
| 9.7 BLOCO 07 (ÁREA LAZER) | F14 |
| 9.8 BLOCO 08 (RESIDENCIAL) | F15 |
| 10. PLANTAS DE LUMINOTÉCNICO | |
| 10.1 BLOCO 01 (BIBLIOTECA/ADMINISTRAÇÃO) | F16 |
| 10.2 BLOCO 02 (SALÃO DE EVENTOS) | F16 |
| 10.3 BLOCO 03 (OFICINAS) | F17 |
| 10.4 BLOCO 04 (COMÉRCIO) | F17 |
| 10.5 BLOCO 05 (RECEPÇÃO RESIDENCIAL + SERVIÇOS) | F18 |
| 10.6 BLOCO 06 (SERVIÇOS) | F18 |
| 10.7 BLOCO 07 (ÁREA LAZER) | F18 |
| 10.8 BLOCO 08 (RESIDENCIAL) | F19 |
| 11. PERSPECTIVAS | F20 |



PLANTA DE LAYOUT GERAL
ESC.: 1/200

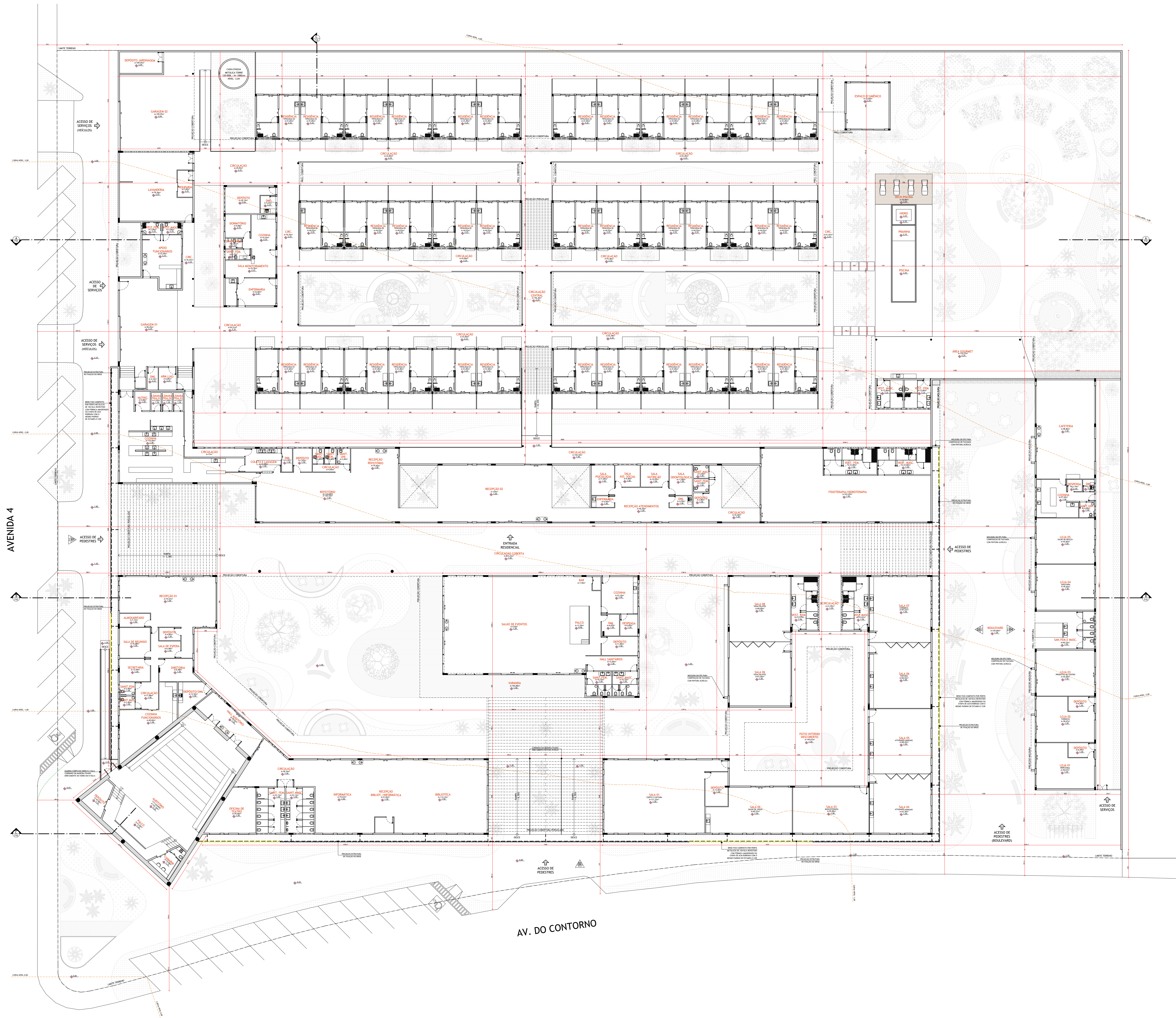


PLANTA DE SITUAÇÃO
ESC.: 1/1000



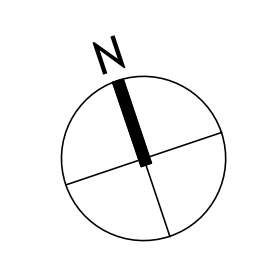
PLANTA DE LOCAÇÃO
ESC.: 1/500

| | | |
|---|---------------------------|---|
| VILAR COMPLEXO HABITACIONAL E DE CONVIVÊNCIA PARA DOISSIS EM MONTE CARMELO | | UNIVERSIDADE FEDERAL DE UBERLÂNDIA - UFU FACULDADE DE ARQUITETURA E DESIGN - FAUD GRADUAÇÃO EM ARQUITETURA E URBANISMO TRABALHO DE CONCLUSÃO DE CURSO II |
| PROJETO ARQUITETÔNICO - ANTI-PROJETO | | |
| AUTORA: TAMYRES MIRELY ALVES SANTOS | MATRICULA: 11611ARQ003 | ÁREAS ÁREA DO TERRENO - 15 545,26m² ÁREA CONSTRUÍDA TOTAL - 8 407,44m² ÁREA PERMEÁVEL (6467,80m²) - 42,90% TAXA DE OCUPAÇÃO (8 407,44m²) - 55,10% |
| ORIENTADOR: CARLOS MAURÍCIO DIAS MERCADANTE JÚNIOR | | ESCALA: INDICADA |
| ENDEREÇO: Av. A, Esquina com Av. do Contorno Bairro Morada Nova - Monte Carmelo, MG | | FOLHA: 01/20 |
| CONTEÚDO: PLANTA DE LAYOUT GERAL PLANTA DE SITUAÇÃO PLANTA DE LOCAÇÃO | | DATA: JUNHO/2021 |



AVENIDA 4

AV. DO CONTORNO



PLANTA TÉCNICA GERAL
ESC.: 1/200

VILAR
COMPLEXO HABITACIONAL E DE CONVÊNIO PARA DOSSIS EM MONTE CARMELO

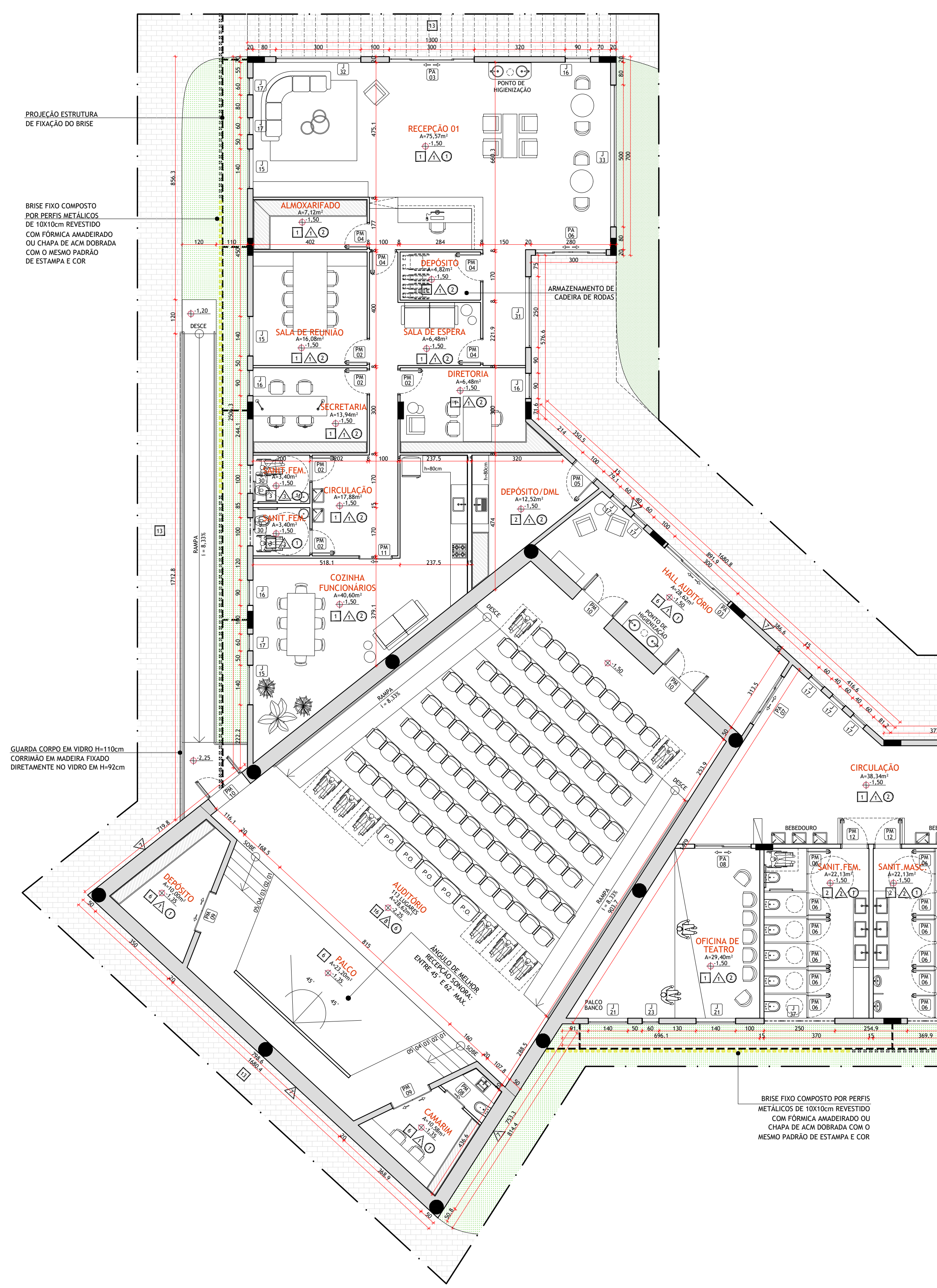
UNIVERSIDADE FEDERAL DE UBERLÂNDIA - UFU
FACULDADE DE ARQUITETURA E DESIGN - FAUD
GRADUAÇÃO EM ARQUITETURA E URBANISMO
TRABALHO DE CONCLUSÃO DE CURSO II

PROJETO ARQUITETÔNICO - ANTEPROJETO
AUTORA:
TAMYRES MIRELY ALVES SANTOS
ORIENTADOR:
CARLOS MAURÍCIO DIAS MERCADANTE JÚNIOR
ENDEREÇO:
Av. A, Esquina com Av. do Contorno
Bairro Morada Nova - Monte Carmelo, MG
CONTEÚDO:
PLANTA TÉCNICA GERAL

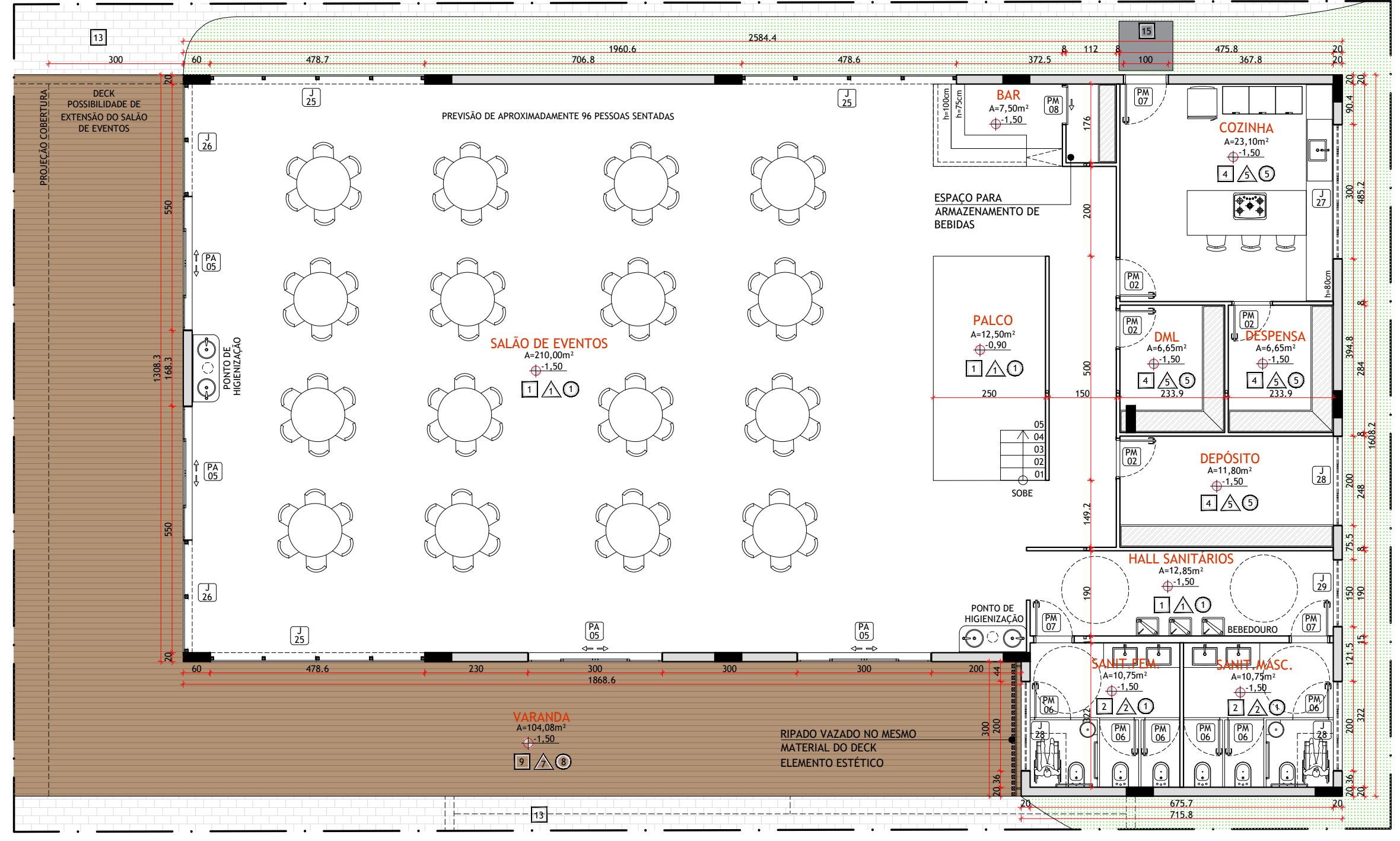
ÁREAS
ÁREA DO TERRENO - 15 545,26m²
ÁREA CONSTRUÍDA TOTAL - 8 407,44m²
ÁREA PERMEÁVEL (6667,80m²) - 42,90%
TAXA DE OCUPAÇÃO (8 407,44m²) - 55,10%

ESCALA:
1/200
DATA:
JUNHO/2021

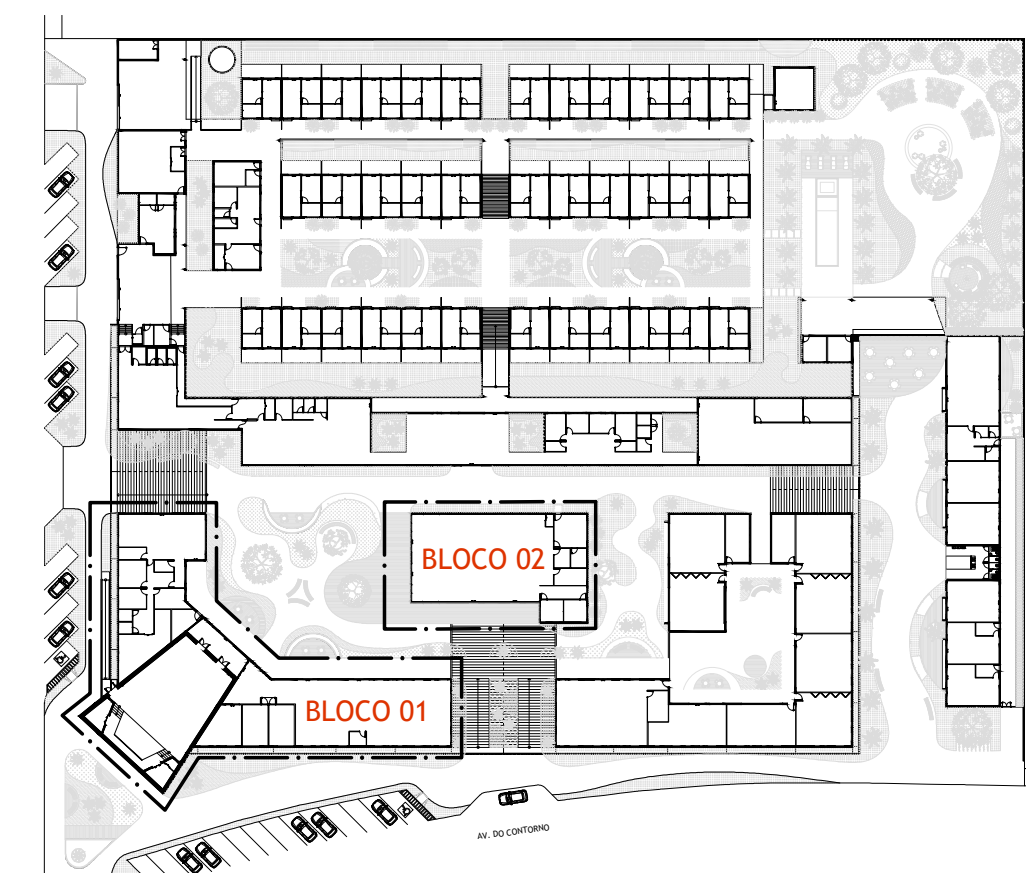
FOLHA:
02/20



PLANTA DETALHADA BLOCO 01 - BIBLIOTECA/ADMINISTRAÇÃO
ESC.: 1/100



PLANTA DETALHADA BLOCO 02 - SALÃO DE EVENTOS
ESC.: 1/100



ESQUEMA IDENTIFICAÇÃO DOS BLOCOS
Sem escala

QUADRO DE ACABAMENTOS

| PISO | |
|------|---|
| 1 | PORCELANATO RETIFICADO 80x80cm, SUPERFÍCIE NATURAL, COR GRANILITE CINZA |
| 2 | PORCELANATO RETIFICADO 80x80cm, SUPERFÍCIE NATURAL, COR CINZA CLARO |
| 3 | PORCELANATO RETIFICADO 60x60cm, SUPERFÍCIE NATURAL, COR CINZA CLARO |
| 4 | PORCELANATO TÉCNICO EXTRUDADO 60x60cm, COR CINZA CLARO |
| 5 | PORCELANATO RETIFICADO 120x20cm, SUPERFÍCIE NATURAL, COR AMADEIRADO |
| 6 | PISO VINÍLICO 120x20cm, COR AMADEIRADO |
| 7 | REVESTIMENTO CERÂMICO BOLD PARA PISCINA 20x20cm, COR BRANCO |
| 8 | PEDRA HIJALI LISA 10x10cm |
| 9 | DECK DE MADEIRA IPÊ COM VERNIZ MARTÍMIO |
| 10 | PISO URETANO MONOLÍTICO PARA CÂMARA FRIA |
| 11 | CONCRETO MOLDADO IN LOCO |
| 12 | GRANDE DE PISO EM AÇO GALVANIZADO |
| 13 | PISO INTERTRAVADO PERMEÁVEL, COR CIMENTO |
| 14 | PISO INTERTRAVADO DE BORRACHA ANTIDERRAPANTE, COR CINZA CLARO |
| 15 | PEDRA NATURAL SÃO TOMÉ PARA ÁREA DO ENTORNO DA PISCINA 80x80cm |
| 16 | PISO EM CARPETE |

| PAREDE | |
|--------|---|
| 1 | PINTURA ACRÍLICA ACABAMENTO FOSCO NA COR BRANCO GELO |
| 2 | REVESTIMENTO EM PORCELANATO RETIFICADO 80x80cm, SUPERFÍCIE NATURAL, COR CINZA |
| 3 | REVESTIMENTO EM PORCELANATO RETIFICADO 60x60cm, SUPERFÍCIE NATURAL, COR CINZA |
| 4 | REVESTIMENTO BOLD PARA PISCINA 20x20cm, COR BRANCO |
| 5 | REVESTIMENTO CERÂMICO RETIFICADO 60x30cm, SUPERFÍCIE BRILHO |
| 6 | PEDRA HIJALI LISA 10x10cm |
| 7 | TUJILHINO CAJADO |
| 8 | PAINÉIS ACÚSTICOS MÓDULARES EM MADEIRA |

| TETO | |
|------|--|
| 1 | FORRO DE GESSO COM PINTURA ACRÍLICA ACABAMENTO FOSCO NA COR BRANCO NEVE |
| 2 | FORRO MODULAR DE PLACA MINERAL COM ISOLAMENTO ACÚSTICO NA COR BRANCO |
| 3 | FORRO DE MADEIRA CUMARU |
| 4 | FORRO DE PVC LISO NA COR BRANCO |
| 5 | FORRO MODULAR DE PLACA EM PVC NA COR BRANCO |
| 6 | FORRO EM LA DE VIDRO |
| 7 | LAJE APARELHADA |
| 8 | PLACA CIMENTICA COM PINTURA ACRÍLICA ACABAMENTO FOSCO NA COR BRANCO NEVE |

QUADRO DE ESQUADRIA

| ITEM | DIMENSÕES (LARG. x ALT.) | QUANT. | TIPO | MATERIAL | LOCAL |
|------|--------------------------|--------|---|--|---|
| PA01 | 300 X 250 | 07 | CORRER 4 FOLHAS COM SENSOR DE PRESSÃO (TRILHO SUPERIOR) | ALUMÍNIO E VIDRO (ESQUADRIA COM MARRON) | COMÉRCIOS |
| PA02 | 200 X 250 | 02 | CORRER 2 FOLHAS (TRILHO SUPERIOR) | ALUMÍNIO E VIDRO (ESQUADRIA COM MARRON) | COMÉRCIOS |
| PA03 | 300 X 370 | 06 | CORRER 4 FOLHAS COM SENSOR DE PRESSÃO (TRILHO SUPERIOR) | ALUMÍNIO E VIDRO (ESQUADRIA COM MARRON) | BIBLIOTECA, INFORMÁTICA, AUDITÓRIO, RECEPÇÃO |
| PA04 | 300 X 370 | 02 | CORRER 4 FOLHAS (TRILHO SUPERIOR) | ALUMÍNIO E VIDRO (ESQUADRIA COM MARRON) | SALAS DE AULA |
| PA05 | 300 X 370 | 04 | CORRER 4 FOLHAS COM SENSOR DE PRESSÃO (TRILHO SUPERIOR) | ALUMÍNIO E VIDRO (ESQUADRIA COM MARRON) | SALÃO DE EVENTOS |
| PA06 | 250 X 370 | 01 | CORRER 2 FOLHAS (TRILHO SUPERIOR) | ALUMÍNIO E VIDRO (ESQUADRIA COM MARRON) | RECEPÇÃO |
| PA07 | 200 X 370 | 01 | CORRER 2 FOLHAS (TRILHO SUPERIOR) | ALUMÍNIO E VIDRO (ESQUADRIA COM MARRON) | AUDITÓRIO |
| PA08 | 200 X 370 | 04 | CORRER 2 FOLHAS (TRILHO SUPERIOR) | ALUMÍNIO E VIDRO (ESQUADRIA COM MARRON) | OFICINA DE TESTES/REFEITÓRIO, FISIOTERAPIA |
| PA09 | 200 X 280 | 04 | CORRER 2 FOLHAS (TRILHO SUPERIOR) | ALUMÍNIO E VIDRO (ESQUADRIA COM MARRON) | ESPAÇO ECUMÊNICO |
| PA10 | 180 X 240 | 08 | CORRER 2 FOLHAS (TRILHO SUPERIOR) | ALUMÍNIO E VIDRO (ESQUADRIA COM MARRON) | DONATÓRIOS, COZINHA |
| PA11 | 90 X (210-70) | 03 | ABRIR 1 FOLHA | MADERA MACÍCA REVESTIDA COM FÓRMICA | COMÉRCIOS |
| PA12 | 90 X 210 | 26 | ABRIR 1 FOLHA | MADERA MACÍCA REVESTIDA COM FÓRMICA | COMÉRCIOS, ADMINISTRAÇÃO, SALÃO DE EVENTOS, COZINHA, LABORATÓRIOS, LAVANDERIA |
| PA13 | 80 X (210-70) | 04 | ABRIR 1 FOLHA | MADERA MACÍCA REVESTIDA COM FÓRMICA | COMÉRCIOS |
| PA14 | 90 X (250-120) | 22 | ABRIR 1 FOLHA | MADERA MACÍCA REVESTIDA COM FÓRMICA | SALA DE AULA, COZINHA, LABORATÓRIOS, FUNICIONÁRIOS, LAVANDERIA |
| PA15 | 100 X (250-120) | 13 | ABRIR 1 FOLHA | MADERA MACÍCA REVESTIDA COM FÓRMICA | SANITÁRIOS E VESTIÁRIOS |
| PA16 | 80 X 180 | 42 | ABRIR 1 FOLHA | PAINEL LAMINADO T3 | SANITÁRIOS E VESTIÁRIOS |
| PA17 | 90 X (250-120) | 07 | ABRIR 1 FOLHA | MADERA MACÍCA REVESTIDA COM FÓRMICA | SALÃO DE EVENTOS |
| PA18 | 90 X (250-120) | 05 | CORRER 2 FOLHAS | MADERA MACÍCA REVESTIDA COM FÓRMICA | SALÃO DE EVENTOS, COZINHA |
| PA19 | 150 X (250) | 02 | CORRER 2 FOLHAS | MADERA MACÍCA REVESTIDA COM FÓRMICA | AUDITÓRIO |
| PA20 | 150 X (250) | 03 | ABRIR 2 FOLHAS | MADERA MACÍCA REVESTIDA COM FÓRMICA | ADMINISTRAÇÃO |
| PA21 | 120 X 250 | 01 | ABRIR 1 FOLHA | MADERA MACÍCA REVESTIDA COM FÓRMICA | SANITÁRIOS |
| PA22 | 90 X 210 | 02 | ABRIR 1 FOLHA | MADERA MACÍCA REVESTIDA COM FÓRMICA | COZINHA |
| PA23 | 170 X 210 | 01 | ABRIR 1 FOLHA | MADERA MACÍCA REVESTIDA COM FÓRMICA | LABOR |
| PA24 | 90 X 180 | 01 | ABRIR 1 FOLHA | MADERA MACÍCA REVESTIDA COM FÓRMICA | LABOR |
| PA25 | 120 X 210 | 01 | VAI E VEM 2 FOLHAS | MADERA MACÍCA REVESTIDA COM FÓRMICA | COZINHA |
| PA26 | 130 X 210 | 03 | ABRIR 2 FOLHAS | MADERA MACÍCA REVESTIDA COM FÓRMICA | DML, LAVANDERIA |
| PA27 | 90 X (210-70) | 02 | ABRIR 1 FOLHA | MADERA MACÍCA REVESTIDA COM FÓRMICA | ÁREA GOURMET |
| PA28 | 90 X 250 | 04 | ABRIR 1 FOLHA | MADERA MACÍCA REVESTIDA COM FÓRMICA | DML, INTERFERIÊNCIA, BOMBA D'ÁGUA |
| PA29 | 100 X 250 | 01 | ABRIR 1 FOLHA | MADERA MACÍCA REVESTIDA COM FÓRMICA | DEPOSITO |
| PA30 | 110 X 240 | 04 | CORRER 2 FOLHAS (TRILHO SUPERIOR) | MADERA MACÍCA REVESTIDA COM FÓRMICA | ENFERMARIA |
| PA31 | 100 X 210 | 35 | (AMBIENTE TRILHO SUPERIOR) | MADERA MACÍCA REVESTIDA COM FÓRMICA | SALAS |
| PA32 | 100 X 210 | 35 | (AMBIENTE TRILHO SUPERIOR) | MADERA MACÍCA REVESTIDA COM FÓRMICA | DONATÓRIOS |
| PA33 | 90 X 210 | 35 | (AMBIENTE TRILHO SUPERIOR) | MADERA MACÍCA REVESTIDA COM FÓRMICA | SANITÁRIOS |
| PA34 | 800 X 370 | 03 | CAMARÃO 2 FOLHAS (TRILHO SUPERIOR) | MADERA MACÍCA REVESTIDA COM FÓRMICA | SALAS DE AULA |
| PO1 | 130 X 250 | 01 | ABRIR 2 FOLHAS | ACD GALVANIZADO COM PINTURA POLIURETANO PORTA-FRIGORÍFICA P/ CÂMARA FRIA | COMÉRCIOS |
| PO2 | 90 X 180 | 03 | ABRIR 1 FOLHA | POLIURETANO PORTA-FRIGORÍFICA P/ CÂMARA FRIA | CÂMARA FRIA |
| PO3 | 600 X 300 | 01 | CORRER 2 FOLHAS | ELETRÓFILA COM MARRON | GARAGEM 01 |
| PO4 | 650 X 320 | 01 | CORRER 2 FOLHAS | ELETRÓFILA COM MARRON | GARAGEM 02 |
| PO5 | 120 X (250-50) | 01 | ABRIR 1 FOLHA | ELETRÓFILA COM MARRON | GARAGEM 01 |

JANELAS

| ITEM | DIMENSÕES (LARG. x ALT. x PESTILO) | QUANT. | TIPO | MATERIAL | LOCAL |
|------|------------------------------------|--------|-----------------|------------------------|---|
| JO1 | 300 X (60-120-60) X 40 | 02 | FIXA + MAXIM-AR | (ESQUADRIA COM MARRON) | COMÉRCIOS |
| JO2 | 300 X (60-120-60) X 40 | 01 | FIXA + MAXIM-AR | (ESQUADRIA COM MARRON) | COMÉRCIOS |
| JO3 | 300 X 70 X 210 | 01 | MAXIM-AR | (ESQUADRIA COM MARRON) | COMÉRCIOS |
| JO4 | 100 X 70 X 210 | 04 | MAXIM-AR | (ESQUADRIA COM MARRON) | COMÉRCIOS |
| JO5 | 150 X 240 X 40 | 05 | FIXA | (ESQUADRIA COM MARRON) | COMÉRCIOS |
| JO6 | 90 X (60-120-60) X 40 | 05 | FIXA + MAXIM-AR | (ESQUADRIA COM MARRON) | COMÉRCIOS |
| JO7 | 70 X 70 X 210 | 02 | MAXIM-AR | (ESQUADRIA COM MARRON) | COMÉRCIOS |
| JO8 | 600 X 90 X 120 | 03 | FIXA | (ESQUADRIA COM MARRON) | SALAS DE AULA |
| JO9 | 500 X 90 X 120 | 01 | FIXA | (ESQUADRIA COM MARRON) | SALAS DE AULA |
| JO10 | 300 X 200 X 50 | 01 | FIXA | (ESQUADRIA COM MARRON) | SALAS DE AULA |
| JO11 | 500 X(80-150-80)X 40 | 02 | FIXA + MAXIM-AR | (ESQUADRIA COM MARRON) | SALAS DE AULA |
| JO12 | 140 X(80-150-105)X 35 | 06 | FIXA + MAXIM-AR | (ESQUADRIA COM MARRON) | SALAS DE AULA |
| JO13 | 90 X(80-150-105)X 35 | 05 | FIXA + MAXIM-AR | (ESQUADRIA COM MARRON) | SALAS DE AULA |
| JO14 | 60 X(80-150-105)X 35 | 07 | FIXA + MAXIM-AR | (ESQUADRIA COM MARRON) | SALAS DE AULA |
| JO15 | 140 X(80-150-105)X 35 | 08 | FIXA + MAXIM-AR | (ESQUADRIA COM MARRON) | SALAS DE AULA |
| JO16 | 90 X(80-150-105)X 35 | 08 | FIXA + MAXIM-AR | (ESQUADRIA COM MARRON) | SALAS DE AULA |
| JO17 | 60 X(80-150-105)X 50 | 14 | FIXA + MAXIM-AR | (ESQUADRIA COM MARRON) | SALAS DE AULA |
| JO18 | 140 X(80-150-105)X 40 | 07 | FIXA + MAXIM-AR | (ESQUADRIA COM MARRON) | SALAS DE AULA |
| JO19 | 90 X(80-150-105)X 60 | 05 | FIXA + MAXIM-AR | (ESQUADRIA COM MARRON) | SALAS DE AULA |
| JO20 | 60 X(80-150-105)X 60 | 03 | FIXA + MAXIM-AR | (ESQUADRIA COM MARRON) | SALAS DE AULA |
| JO21 | 140 X(80-150-105)X 70 | 12 | FIXA + MAXIM-AR | (ESQUADRIA COM MARRON) | BIBLIOTECA, INFORMÁTICA |
| JO22 | 90 X(80-150-105)X 70 | 05 | FIXA + MAXIM-AR | (ESQUADRIA COM MARRON) | BIBLIOTECA, INFORMÁTICA |
| JO23 | 60 X(80-150-105)X 70 | 06 | FIXA + MAXIM-AR | (ESQUADRIA COM MARRON) | BIBLIOTECA, INFORMÁTICA |
| JO24 | 700 X(70-70)X 230 | 02 | MAXIM-AR | (ESQUADRIA COM MARRON) | SALAS DE AULA |
| JO25 | 480 X(110-150-110)X 60 | 03 | FIXA + MAXIM-AR | (ESQUADRIA COM MARRON) | SALÃO DE EVENTOS |
| JO26 | 250 X(110-150-110)X 60 | 02 | FIXA + MAXIM-AR | (ESQUADRIA COM MARRON) | SALÃO DE EVENTOS |
| JO27 | 300 X(70-70)X 230 | 02 | FIXA + MAXIM-AR | (ESQUADRIA COM MARRON) | SALÃO DE EVENTOS, CONSULTÓRIOS |
| JO28 | 200 X(70-70)X 230 | 04 | FIXA + MAXIM-AR | (ESQUADRIA COM MARRON) | SALÃO DE EVENTOS, COZINHA |
| JO29 | 150 X(70-70)X 230 | 02 | FIXA + MAXIM-AR | (ESQUADRIA COM MARRON) | SALÃO DE EVENTOS, CONSULTÓRIOS |
| JO30 | 100 X(70-70)X 230 | 04 | FIXA + MAXIM-AR | (ESQUADRIA COM MARRON) | ADMINISTRAÇÃO, CONSULTÓRIOS |
| JO31 | 250 X(80-150-105)X 50 | 01 | FIXA + MAXIM-AR | (ESQUADRIA COM MARRON) | ADMINISTRAÇÃO |
| JO32 | 300 X(80-150-105)X 50 | 01 | FIXA + MAXIM-AR | (ESQUADRIA COM MARRON) | ADMINISTRAÇÃO |
| JO33 | 500 X(80-150-105)X 50 | 08 | FIXA + MAXIM-AR | (ESQUADRIA COM MARRON) | ADMINISTRAÇÃO, RECEPÇÃO, CONSULTÓRIOS, FISIOTERAPIA |
| JO34 | 430 X(80-150-105)X 50 | 01 | FIXA + MAXIM-AR | (ESQUADRIA COM MARRON) | ADMINISTRAÇÃO, RECEPÇÃO, CONSULTÓRIOS |
| JO35 | 750 X(80-150-105)X 50 | 02 | FIXA + MAXIM-AR | (ESQUADRIA COM MARRON) | ADMINISTRAÇÃO, RECEPÇÃO, CONSULTÓRIOS |
| JO36 | 600 X(80-150-105)X 50 | 02 | FIXA + MAXIM-AR | (ESQUADRIA COM MARRON) | ADMINISTRAÇÃO, RECEPÇÃO, CONSULTÓRIOS |
| JO37 | 250 X(70-70)X 230 | 05 | FIXA + MAXIM-AR | (ESQUADRIA COM MARRON) | SANITÁRIOS, CONSULTÓRIOS, COZINHA |
| JO38 | 630 X(70-70)X 230 | 02 | FIXA + MAXIM-AR | (ESQUADRIA COM MARRON) | SANITÁRIOS |
| JO39 | 80 X(70-70)X 230 | 05 | FIXA + MAXIM-AR | (ESQUADRIA COM MARRON) | SANITÁRIOS, DML |
| JO40 | 400 X(70-70)X 230 | 01 | FIXA + MAXIM-AR | (ESQUADRIA COM MARRON) | SANITÁRIOS, DML |
| JO41 | 880 X(70-70)X 230 | 01 | FIXA + MAXIM-AR | (ESQUADRIA COM MARRON) | COZINHA |
| JO42 | 300 X 240 X 110 | 01 | CORRER 3 FOLHAS | (ESQUADRIA COM MARRON) | LAVANDERIA |
| JO43 | 450 X 230 X 50 | 02 | CORRER 3 FOLHAS | (ESQUADRIA COM MARRON) | COZINHA |
| JO44 | 100 X 70 X 180 | 02 | MAXIM-AR | (ESQUADRIA COM MARRON) | ESPAÇO ECUMÊNICO |
| JO45 | 80 X 70 X 180 | 01 | MAXIM-AR | (ESQUADRIA COM MARRON) | DML, ENFERMARIA |
| JO46 | 70 X 70 X 180 | 01 | MAXIM-AR | (ESQUADRIA COM MARRON) | SANITÁRIOS |
| JO47 | 300 X 70 X 180 | 01 | MAXIM-AR | (ESQUADRIA COM MARRON) | SANITÁRIOS |
| JO48 | 300 X 150 X 100 | 01 | CORRER 3 FOLHAS | (ESQUADRIA COM MARRON) | DEPOSITO |
| JO49 | 150 X 200 X 50 | 01 | CORRER 2 FOLHAS | (ESQUADRIA COM MARRON) | COZINHA |
| JO50 | 220 X (50-100) X 100 | 01 | FIXA + MAXIM-AR | (ESQUADRIA COM MARRON) | DONATÓRIOS |
| JO51 | 200 X (50-100) X 100 | 01 | FIXA + MAXIM-AR | (ESQUADRIA COM MARRON) | SALA MONTAGEM |
| JO52 | 200 X 40 X 200 | 35 | MAXIM-AR | (ESQUADRIA COM MARRON) | ENFERMARIA |
| JO53 | 120 X 130 X 110 | 35 | CORRER 2 FOLHAS | (ESQUADRIA COM MARRON) | SANITÁRIOS |
| JO54 | 150 X 130 X 110 | 12 | CORRER 2 FOLHAS | (ESQUADRIA COM MARRON) | SALAS |
| JO55 | 150 X 130 X 110 | 12 | CORRER 2 FOLHAS | (ESQUADRIA COM MARRON) | DONATÓRIOS |

UNIVERSIDADE FEDERAL DE UBERLÂNDIA - UFU
FACULDADE DE ARQUITETURA E DESIGN - FAUED
GRADUAÇÃO EM ARQUITETURA E URBANISMO
TRABALHO DE CONCLUSÃO DE CURSO II

VILAR
COMPLEXO HABITACIONAL E DE CONVÊNIO PARA IDOSOS EM MONTE CARMELO

PROJETO ARQUITETÔNICO - ANTEPROJETO

AUTORA: TAMYRES MIRELY ALVES SANTOS
ORIENTADOR: CARLOS MAURICIO DIAS MERCADANTE JÚNIOR
ENDEREÇO: Av. 4, Esquina com Av. do Contorno, Bairro Morada Nova - Monte Carmelo, MG

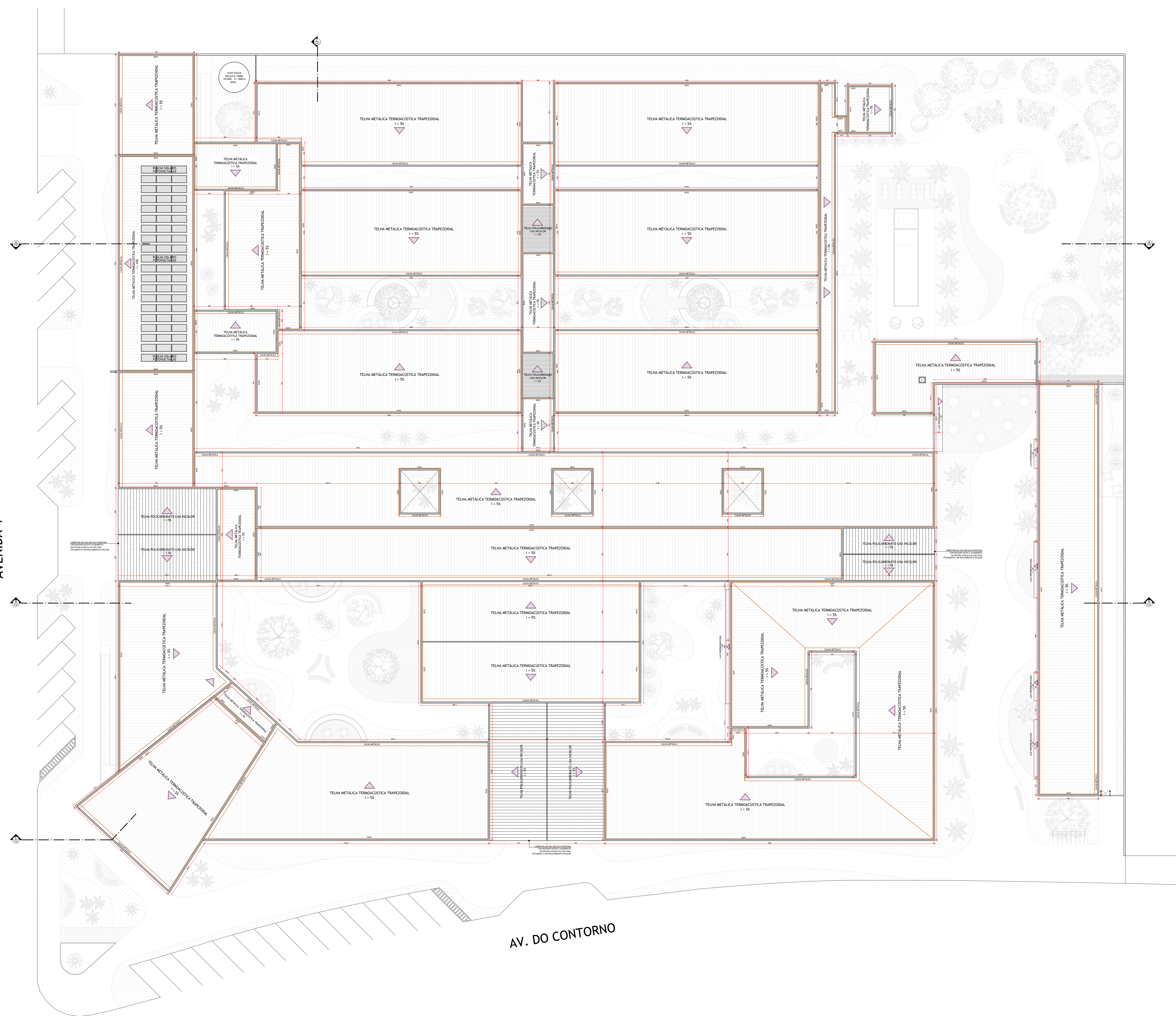
MATRICULA: 11611AR0003

ÁREAS
ÁREA DO TERRENO - 15.545,26m²
ÁREA CONSTRUÍDA TOTAL - 8.407,44m²
ÁREA PERMEÁVEL (66,67,80m²) - 42,90%
TAXA DE OCUPAÇÃO (8.407,44m²) - 55,10%

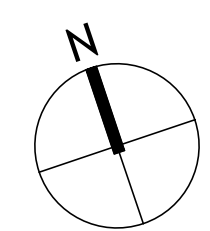
ESCALA: 1/100
DATA: JUNHO/2021

FOLHA: 03/20

AVENIDA 4



AV. DO CONTORNO



PLANTA DE COBERTURA
 ESC.: 1/200

VILAR
 COMPLEXO HABITACIONAL E DE CONVÊNIO PARA DOIS EM MONTE CARMELO

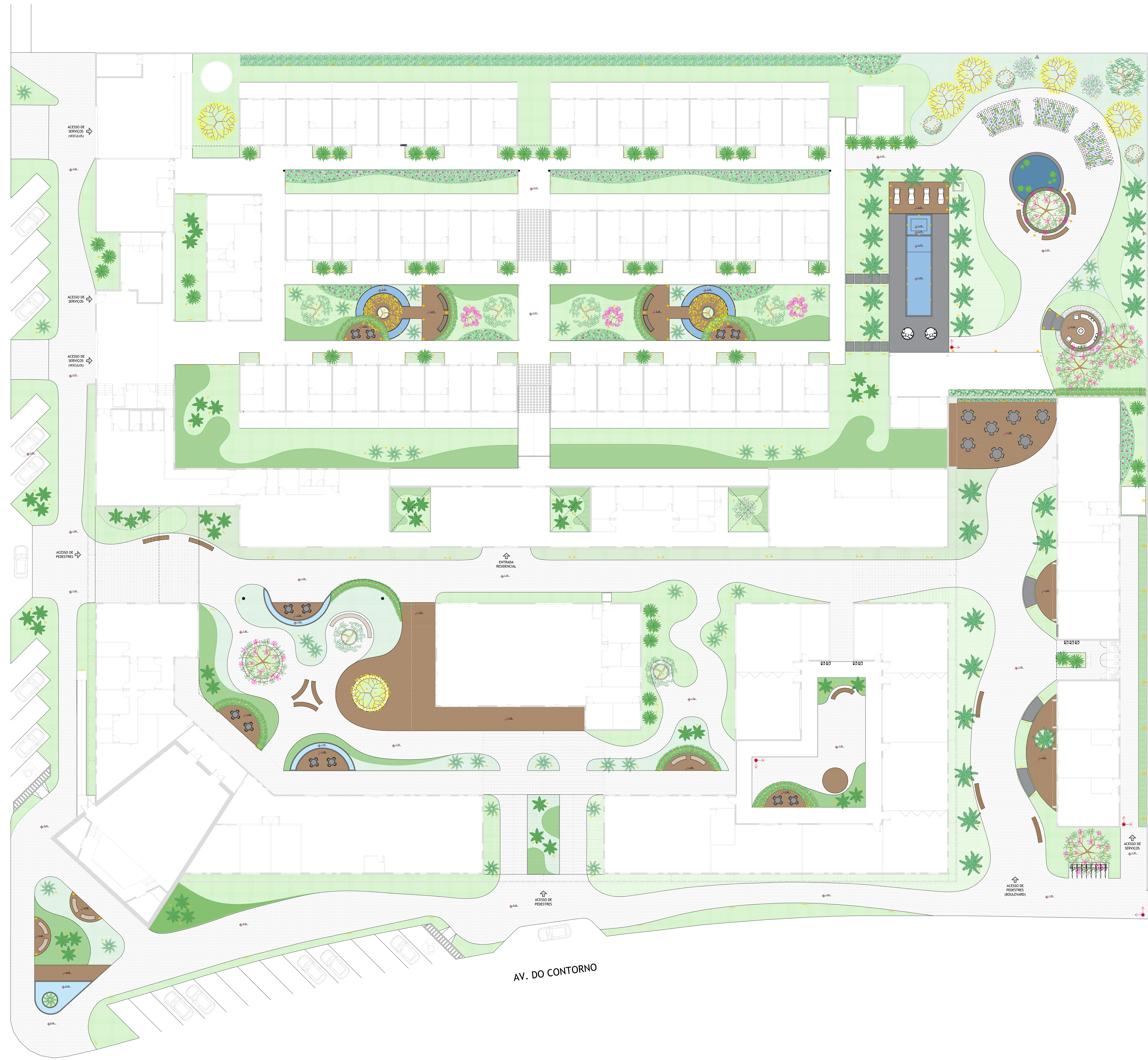
UNIVERSIDADE FEDERAL DE UBERLÂNDIA - UFU
 FACULDADE DE ARQUITETURA E DESIGN - FAUD
 GRADUAÇÃO EM ARQUITETURA E URBANISMO
 TRABALHO DE CONCLUSÃO DE CURSO II

PROJETO ARQUITETÔNICO - ANTEPROJETO
 AUTORA: TAMYRES MIRELY ALVES SANTOS
 ORIENTADOR: CARLOS MAURÍCIO DIAS MERCADANTE JÚNIOR
 ENDEREÇO: Av. A, Esquina com Av. do Contorno, Bairro Morada Nova - Monte Carmelo, MG
 CONTEÚDO: PLANTA DE COBERTURA

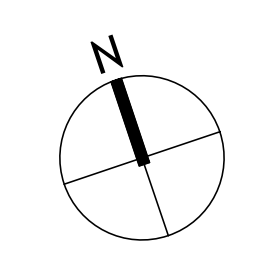
ÁREAS
 ÁREA DO TERRENO - 15 545,26m²
 ÁREA CONSTRUIDA TOTAL - 8 407,44m²
 ÁREA PERMEÁVEL (6667,80m²) - 42,90%
 TAXA DE OCUPAÇÃO (8 407,44m²) - 55,10%

ESCALA: 1/200
 DATA: JUNHO/2021
 FOLHA: 07/20

AVENIDA 4



AV. DO CONTORNO



PLANTA DE PAISAGISMO
ESC.: 1/200

PAISAGISMO - QUADRO DE ESPÉCIES

| FORRAÇÕES | | | | | | |
|-----------|---------|--|-----------------------------|----------------------------|----------|-----------------------|
| SÍMBOLO | IMAGEM | NOME POPULAR/NOME CIENTÍFICO | LUZ | DIMENSÕES ALTURA x COPA | FLORAÇÃO | QUANTIDADE |
| [Symbol] | [Image] | GRAMA ESMERALDA <i>Zoysia japonica</i> | SOL PLENO | ATE 15cm | - | 1465,70m ² |
| [Symbol] | [Image] | GRAMA AMENDOA <i>Arachis repens</i> | MEIA-SOMBRA E SOL PLENO | ATE 30cm | - | 479m ² |
| [Symbol] | [Image] | SINÔNIO <i>Syntherisma angustatum</i> | LUZ DIFUSA E MEIA-SOMBRA | ATE 40cm | - | 330,30m ² |
| [Symbol] | [Image] | CAPIM DO TEXAS <i>Pennisetum setaceum</i> | SOL PLENO | 80cm x 90cm | - | 77,40m ² |

| ARBUSTOS | | | | | | |
|----------|---------|--|--|----------------------------|---|--|
| SÍMBOLO | IMAGEM | NOME POPULAR/NOME CIENTÍFICO | LUZ | DIMENSÕES ALTURA x COPA | FLORAÇÃO | QUANTIDADE |
| [Symbol] | [Image] | ESTRELIÇA OU AVE-DO-PARADISO <i>Strelicia reginae</i> | MEIA-SOMBRA E SOL PLENO | ATE 120cm | LARANJA COM AZUL (TODO O ANO) | CONJUNTO MACIÇO 64,15m ² |
| [Symbol] | [Image] | MOEIRA <i>Dioscorea</i> | MEIA-SOMBRA E SOL PLENO | ATE 50cm | BRANCA COM MANCHA AMARELA (PRIMAVERA/VERÃO) | CONJUNTO MACIÇO 378,50m ² |
| [Symbol] | [Image] | ORQUIDEA BAMBU <i>Auricularia gemmatula</i> | MEIA-SOMBRA E SOL PLENO | 80cm x 100cm | LILÁS (VARIABLE DURANTE O ANO) | CONJUNTO MACIÇO 125,70m ² |
| [Symbol] | [Image] | ORQUIDEA GRAPETE <i>Spathoglottis angustata</i> | MEIA-SOMBRA E SOL PLENO | 60cm x 80cm | ROSA (VARIABLE DURANTE O ANO) | CONJUNTO MACIÇO 126,65m ² |
| [Symbol] | [Image] | XANADU <i>Philodendron xanadu</i> | LUZ DIFUSA, MEIA-SOMBRA E SOMBRA | 80cm x 90cm | - | CONJUNTO MACIÇO 68,50m ² |
| [Symbol] | [Image] | SAGU DE JARDIM <i>Cycas revoluta</i> | MEIA-SOMBRA E SOL PLENO | 2m | 1,5m | 31 |

| ÁRVORES | | | | | | | |
|----------|---------|--|----------------------------|----------------------------|----------|---------------------------|----|
| SÍMBOLO | IMAGEM | NOME POPULAR/NOME CIENTÍFICO | LUZ | DIMENSÕES ALTURA x COPA | FLORAÇÃO | QUANTIDADE | |
| [Symbol] | [Image] | IPÊ DE JARDIM AMARELO <i>Tecoma stans</i> | SOL PLENO | 4 x 8m | 4 x 5m | AMARELA (PRIMAVERA) | 08 |
| [Symbol] | [Image] | JASMIN MANGA <i>Cycas revoluta</i> | MEIA-SOMBRA E SOL PLENO | 5 x 8m | 6m | ROSA (PRIMAVERA/VERÃO) | 05 |
| [Symbol] | [Image] | RESEDA <i>Lagerstromia indica</i> | MEIA-SOMBRA SOL PLENO | 4 x 5m | 3 x 8m | ROSA (PRIMAVERA) | 02 |
| [Symbol] | [Image] | ÁRVORE SAMBAIA <i>Ficus decipiens</i> | MEIA-SOMBRA E SOL PLENO | 4 x 7m | 4 x 5m | - | 04 |
| [Symbol] | [Image] | JARDIMBEIRA SABAIA <i>Myrcia cauliflora</i> | SOL PLENO | 6 x 8m | 6m | BRANCA (PRIMAVERA) | 03 |
| [Symbol] | [Image] | GOBIÉRIA <i>Panicum guineense</i> | SOL PLENO | 3 x 5m | 5 x 8m | BRANCA (PRIMAVERA) | 01 |
| [Symbol] | [Image] | ACEROLA <i>Malpighia emarginata</i> | SOL PLENO | 3 x 8m | 3 x 5m | ROSA (PRIMAVERA) | 03 |

| PALMEIRAS | | | | | | | |
|-----------|---------|---|-----------------------------|----------------------------|----------|------------------------------|----|
| SÍMBOLO | IMAGEM | NOME POPULAR/NOME CIENTÍFICO | LUZ | DIMENSÕES ALTURA x COPA | FLORAÇÃO | QUANTIDADE | |
| [Symbol] | [Image] | PALMEIRA RAPHIS <i>Raphis excelsa</i> | LUZ DIFUSA E MEIA-SOMBRA | 120 x 180cm | 2m | - | 49 |
| [Symbol] | [Image] | PALMEIRA FÊNIX <i>Phoenix roebelenii</i> | MEIA-SOMBRA E SOL PLENO | 3 x 4m | 2 x 4m | AMARELA (PRIMAVERA/VERÃO) | 31 |
| [Symbol] | [Image] | PALMEIRA RABO DE RAPOSA <i>Majagatica emarginata</i> | SOL PLENO | 3 x 4m | 3 x 5m | AMARELA (TODO O ANO) | 31 |

| TREPADERIAS | | | | | | | |
|-------------|---------|---|----------------------------|----------------------------|----------|------------------------------|--------------------------------|
| SÍMBOLO | IMAGEM | NOME POPULAR/NOME CIENTÍFICO | LUZ | DIMENSÕES ALTURA x COPA | FLORAÇÃO | QUANTIDADE | |
| [Symbol] | [Image] | TUMBURGIA AZUL <i>Thunbergia grandiflora</i> | MEIA-SOMBRA E SOL PLENO | - | - | AZUL (PRIMAVERA/VERÃO) | 3 PERGOLADOS |
| [Symbol] | [Image] | UNHA DE GATO <i>Ficus pumila</i> | MEIA-SOMBRA E SOL PLENO | - | - | AMARELO (PRIMAVERA/VERÃO) | MUROS DE DIVISÃO INTERNO |

| LEGENDA | | | | | | |
|----------|--|--|--|--|--|--|
| [Symbol] | ESPELHO D'ÁGUA (PROFUNDIDADE= 30cm) / PISCINA (PROF. INDICADA) | | | | | |
| [Symbol] | PISO INTERTRAVADO PERMEÁVEL, COR CIMENTO | | | | | |
| [Symbol] | PISO INTERTRAVADO DE BORRACHA ANTIDERRAPANTE, COR CINZA CLARO | | | | | |
| [Symbol] | DECK EM MADEIRA IPÊ COM VERNIZ MARÍTIMO | | | | | |
| [Symbol] | PROJETOR ESPETO PARA JARDIM NA COR PRETA | | | | | |
| [Symbol] | LUMINÁRIA POSTE NA COR PRETA | | | | | |
| [Symbol] | BALIZADOR DE PISO PARA ÁREA EXTERNA | | | | | |
| [Symbol] | INÍCIO DA PAGINAÇÃO DO PISO | | | | | |
| [Symbol] | OBS.: QUANTITATIVO JÁ CONSIDERADO NA TABELA LUMINOTÉCNICA | | | | | |

VILAR
COMPLEXO HABITACIONAL E DE CONVIVÊNCIA PARA IDOSOS EM MONTE CARMELO

UNIVERSIDADE FEDERAL DE UBERLÂNDIA - UFU
FACULDADE DE ARQUITETURA E DESIGN - FAUD
GRADUAÇÃO EM ARQUITETURA E URBANISMO
TRABALHO DE CONCLUSÃO DE CURSO II

PROJETO ARQUITETÔNICO - ANTEPROJETO

AUTORA: TAMYRES MIRELY ALVES SANTOS | MATRÍCULA: 11611AR0003

ORIENTADOR: CARLOS MAURÍCIO DIAS MERCADANTE JÚNIOR

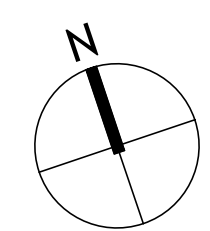
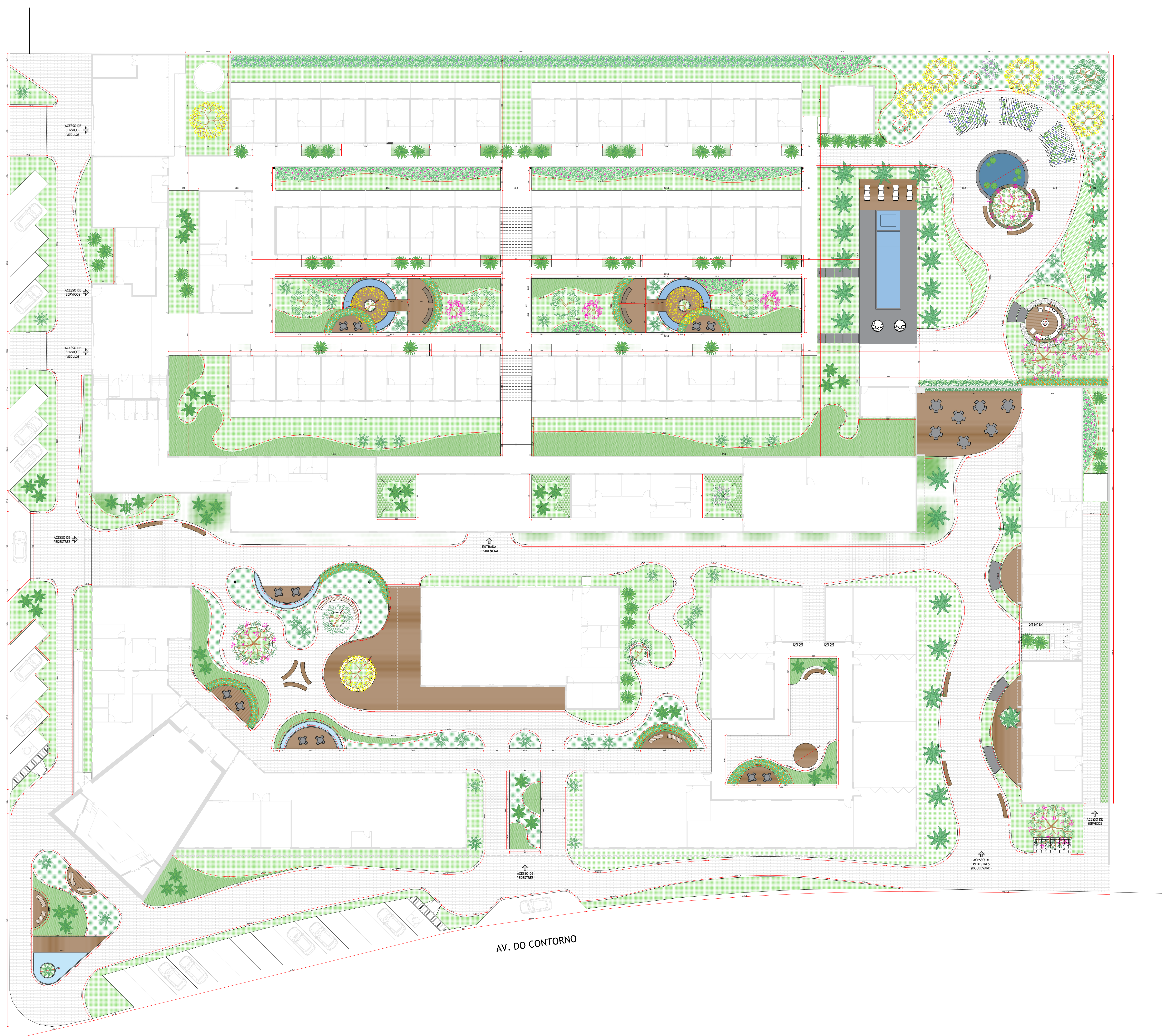
ENDEREÇO: Av.4, Esquina com Av. do Contorno
Bairro Morada Nova - Monte Carmelo, MG

CONTEÚDO: PLANTA DE PAISAGISMO

ÁREAS
ÁREA DO TERRENO - 15 545,26m²
ÁREA CONSTRUIDA TOTAL - 8 407,44m²
ÁREA PERMEÁVEL (6667,80m²) - 42,90%
TAXA DE OCUPAÇÃO (8 407,44m²) - 55,10%

ESCALA: 1/200 | FOLHA: 08/20
DATA: JUNHO/2021

AVENIDA 4



PLANTA DE PAISAGISMO TÉCNICA
ESC.: 1/200

PAISAGISMO - QUADRO DE ESPÉCIES

| FORRAÇÕES | | | | | | |
|-----------|---------|--|-----------------------------|-----------------------------|----------|-----------------------|
| SÍMBOLO | IMAGEM | NOME POPULAR/NOME CIENTÍFICO | LUZ | DIMENSÕES ALTURA x CORTA | FLORAÇÃO | QUANTIDADE |
| [Symbol] | [Image] | GRAMA ESMERALDA <i>Zoysia japonica</i> | SOL PLENO | ATE 15cm | - | 1465,70m ² |
| [Symbol] | [Image] | GRAMA AMENDOA <i>Arachis repens</i> | MEIA-SOMBRA E SOL PLENO | ATE 30cm | - | 479m ² |
| [Symbol] | [Image] | SINÔNIO <i>Syntherisma angustatum</i> | LUZ DIFUSA E MEIA-SOMBRA | ATE 40cm | - | 330,30m ² |
| [Symbol] | [Image] | CAPIM DO TEXAS <i>Pennisetum setaceum</i> | SOL PLENO | 80cm x 90cm | - | 77,40m ² |

| ARBUSTOS | | | | | | |
|----------|---------|--|--|-----------------------------|---|--|
| SÍMBOLO | IMAGEM | NOME POPULAR/NOME CIENTÍFICO | LUZ | DIMENSÕES ALTURA x CORTA | FLORAÇÃO | QUANTIDADE |
| [Symbol] | [Image] | ESTRELIÇA OU AVE-DO-PARADISO <i>Strelicia reginae</i> | MEIA-SOMBRA E SOL PLENO | ATE 120cm | LARANJA COM AZUL (TODO O ANO) | CONJUNTO MACIÇO 64,15m ² |
| [Symbol] | [Image] | HOEIA <i>Dietes nodosa</i> | MEIA-SOMBRA E SOL PLENO | ATE 50cm | BRANCA COM MANCHA AMARELA (PRIMAVERA/VERÃO) | CONJUNTO MACIÇO 378,50m ² |
| [Symbol] | [Image] | ORQUIDEA BAMBU <i>Aureclia graminifolia</i> | MEIA-SOMBRA E SOL PLENO | 60cm x 50cm | LILÁS (VARIABLE DURANTE O ANO) | CONJUNTO MACIÇO 125,70m ² |
| [Symbol] | [Image] | ORQUIDEA GARFETE <i>Spathoglottis angustata</i> | MEIA-SOMBRA E SOL PLENO | 60cm x 60cm | ROSA (VARIABLE DURANTE O ANO) | CONJUNTO MACIÇO 126,65m ² |
| [Symbol] | [Image] | XANADU <i>Philodendron xanadu</i> | LUZ DIFUSA, MEIA-SOMBRA E SOMBRA | 80cm x 90cm | - | CONJUNTO MACIÇO 68,50m ² |
| [Symbol] | [Image] | SAGU DE JARDIM <i>Cycas revoluta</i> | MEIA-SOMBRA E SOL PLENO | 3m | 1,5m | 31 |

| ÁRVORES | | | | | | | |
|----------|---------|--|----------------------------|-----------------------------|----------|---------------------------|----|
| SÍMBOLO | IMAGEM | NOME POPULAR/NOME CIENTÍFICO | LUZ | DIMENSÕES ALTURA x CORTA | FLORAÇÃO | QUANTIDADE | |
| [Symbol] | [Image] | PIÉ DE JARDIM AMARELO <i>Tecoma stans</i> | SOL PLENO | 4 x 6m | 4 x 3m | AMARELA (PRIMAVERA) | 08 |
| [Symbol] | [Image] | JASMIN MANGA <i>Cycas revoluta</i> | MEIA-SOMBRA E SOL PLENO | 5 x 6m | 6m | ROSA (PRIMAVERA/VERÃO) | 05 |
| [Symbol] | [Image] | RESEDA <i>Lagerstromia indica</i> | MEIA-SOMBRA SOL PLENO | 4 x 5m | 3 x 4m | ROSA (PRIMAVERA) | 02 |
| [Symbol] | [Image] | ÁRVORE SAMBAMA <i>Ficus decipiens</i> | MEIA-SOMBRA E SOL PLENO | 4 x 7m | 4 x 5m | - | 04 |
| [Symbol] | [Image] | JARDIMBEIRA SABAIA <i>Myrcia cauliflora</i> | SOL PLENO | 6 x 6m | 6m | BRANCA (PRIMAVERA) | 03 |
| [Symbol] | [Image] | GOBIÉRA <i>Passiflora guianensis</i> | SOL PLENO | 3 x 5m | 5 x 6m | BRANCA (PRIMAVERA) | 01 |
| [Symbol] | [Image] | ACEROLA <i>Malpighia emarginata</i> | SOL PLENO | 3 x 6m | 3 x 5m | ROSA (PRIMAVERA) | 03 |

| PALMEIRAS | | | | | | | |
|-----------|---------|---|-----------------------------|-----------------------------|----------|------------------------------|----|
| SÍMBOLO | IMAGEM | NOME POPULAR/NOME CIENTÍFICO | LUZ | DIMENSÕES ALTURA x CORTA | FLORAÇÃO | QUANTIDADE | |
| [Symbol] | [Image] | PALMEIRA RAPIS <i>Raphis excelsa</i> | LUZ DIFUSA E MEIA-SOMBRA | 120 x 180cm | 2m | - | 49 |
| [Symbol] | [Image] | PALMEIRA FÊNIX <i>Phoenix roebelenii</i> | MEIA-SOMBRA E SOL PLENO | 3 x 4m | 2 x 4m | AMARELA (PRIMAVERA/VERÃO) | 31 |
| [Symbol] | [Image] | PALMEIRA RABO DE RAPOSA <i>Majagatica emarginata</i> | SOL PLENO | 3 x 4m | 3 x 5m | AMARELA (TODO O ANO) | 31 |

| TREPADERIAS | | | | | | |
|-------------|---------|---|----------------------------|-----------------------------|------------------------------|--------------------------------|
| SÍMBOLO | IMAGEM | NOME POPULAR/NOME CIENTÍFICO | LUZ | DIMENSÕES ALTURA x CORTA | FLORAÇÃO | QUANTIDADE |
| [Symbol] | [Image] | TUMBERGIA AZUL <i>Thunbergia grandiflora</i> | MEIA-SOMBRA E SOL PLENO | - | AZUL (PRIMAVERA/VERÃO) | 3 PERGOLADOS |
| [Symbol] | [Image] | UNHA DE GATO <i>Ficus pumila</i> | MEIA-SOMBRA E SOL PLENO | - | AMARELO (PRIMAVERA/VERÃO) | MUROS DE DIVISÃO INTERNO |

LEGENDA

| | | | |
|----------|--|----------|-----------------------------|
| [Symbol] | ESPELHO D'ÁGUA (PROFUNDIDADE= 30cm) / PISCINA (PROF. INDICADA) | [Symbol] | INÍCIO DA PAGINAÇÃO DO PISO |
| [Symbol] | PISO INTERTRAVADO PERMEÁVEL, COR CIMENTO | [Symbol] | |
| [Symbol] | PISO INTERTRAVADO DE BORRACHA ANTIDERRAPANTE, COR CINZA CLARO | [Symbol] | |
| [Symbol] | DECK EM MADEIRA IPÊ COM VERNIZ MARITIMO | [Symbol] | |
| [Symbol] | PROJETOR ESPETO PARA JARDIM NA COR PRETA | [Symbol] | |
| [Symbol] | LUMINÁRIA POSTE NA COR PRETA | [Symbol] | |
| [Symbol] | BALIZADOR DE PISO PARA ÁREA EXTERNA | [Symbol] | |

Obs.: QUANTITATIVO JÁ CONSIDERADO NA TABELA LUMINOTÉCNICA

VILAR
COMPLEXO HABITACIONAL E DE CONVIVÊNCIA PARA IDOSOS EM MONTE CARMELO

UNIVERSIDADE FEDERAL DE UBERLÂNDIA - UFU
FACULDADE DE ARQUITETURA E DESIGN - FAUD
GRADUAÇÃO EM ARQUITETURA E URBANISMO
TRABALHO DE CONCLUSÃO DE CURSO II

PROJETO ARQUITETÔNICO - ANTEPROJETO

AUTORA:
TAMYRES MIRELY ALVES SANTOS

MATRICULA:
11611AR0003

ORIENTADOR:
CARLOS MAURÍCIO DIAS MERCADANTE JÚNIOR

ENDEREÇO:
Av. A, Esquina com Av. do Contorno
Bairro Morada Nova - Monte Carmelo, MG

CONTEÚDO:
PLANTA DE PAISAGISMO TÉCNICA

ÁREAS

ÁREA DO TERRENO - 15 545,26m²
ÁREA CONSTRUIDA TOTAL - 8 407,44m²
ÁREA PERMEÁVEL (6667,80m²) - 42,90%
TAXA DE OCUPAÇÃO (8 407,44m²) - 55,10%

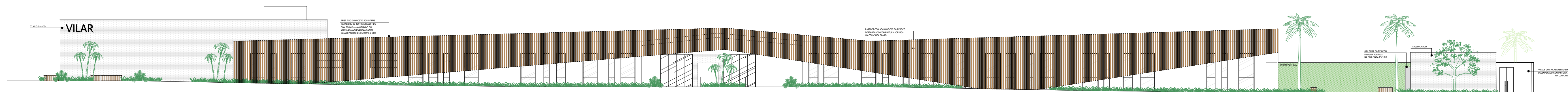
ESCALA:
1/200

FOLHA:
09/20

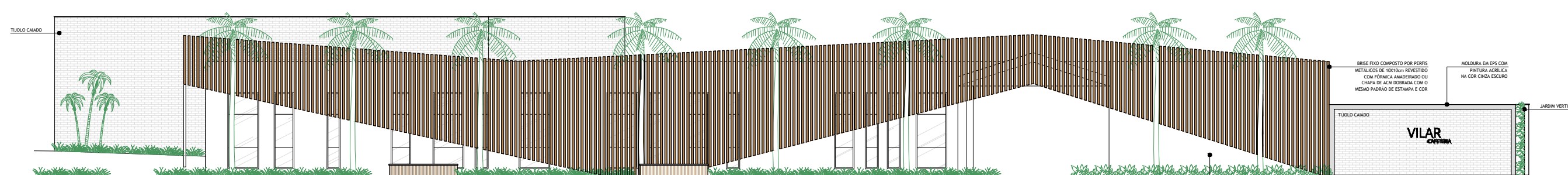
DATA:
JUNHO/2021



ELEVACÃO 01
ESC.: 1/100



ELEVACÃO 02
ESC.: 1/100



ELEVACÃO 03
ESC.: 1/100



ELEVACÃO 04
ESC.: 1/100

VILAR
COMPLEXO HABITACIONAL E DE CONVIVÊNCIA PARA IDOSOS EM MONTE CARMELO

UNIVERSIDADE FEDERAL DE UBERLÂNDIA - UFU
FACULDADE DE ARQUITETURA E DESIGN - FAUED
GRADUAÇÃO EM ARQUITETURA E URBANISMO
TRABALHO DE CONCLUSÃO DE CURSO II

PROJETO ARQUITETÔNICO - ANTEPROJETO

AUTORA: TAMYRES MIRELY ALVES SANTOS
MATRÍCULA: 11611ARQ003

ORIENTADOR: CARLOS MAURÍCIO DIAS MERCADANTE JÚNIOR

ENDEREÇO: Av. 4, Esquina com Av. do Contorno
Bairro Morada Nova - Monte Carmelo. MG

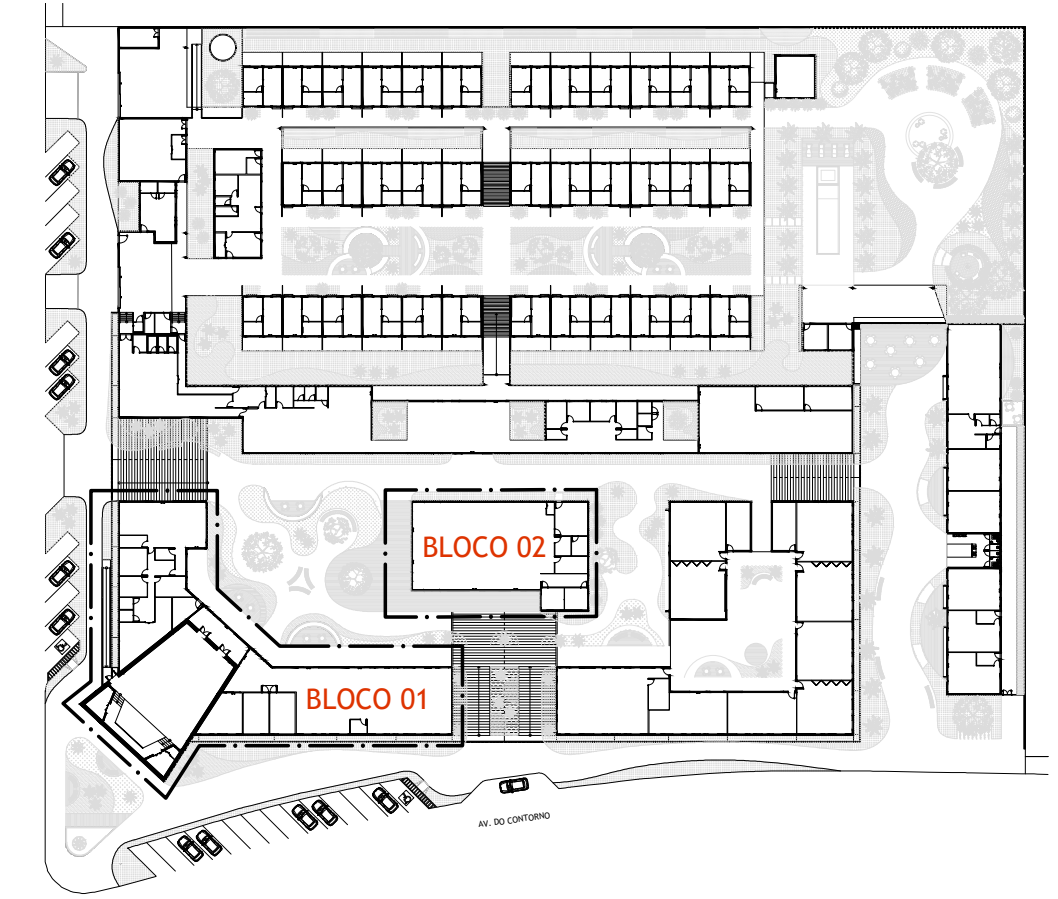
CONTEÚDO: ELEVACÕES 01, 02, 03, 04

ÁREAS

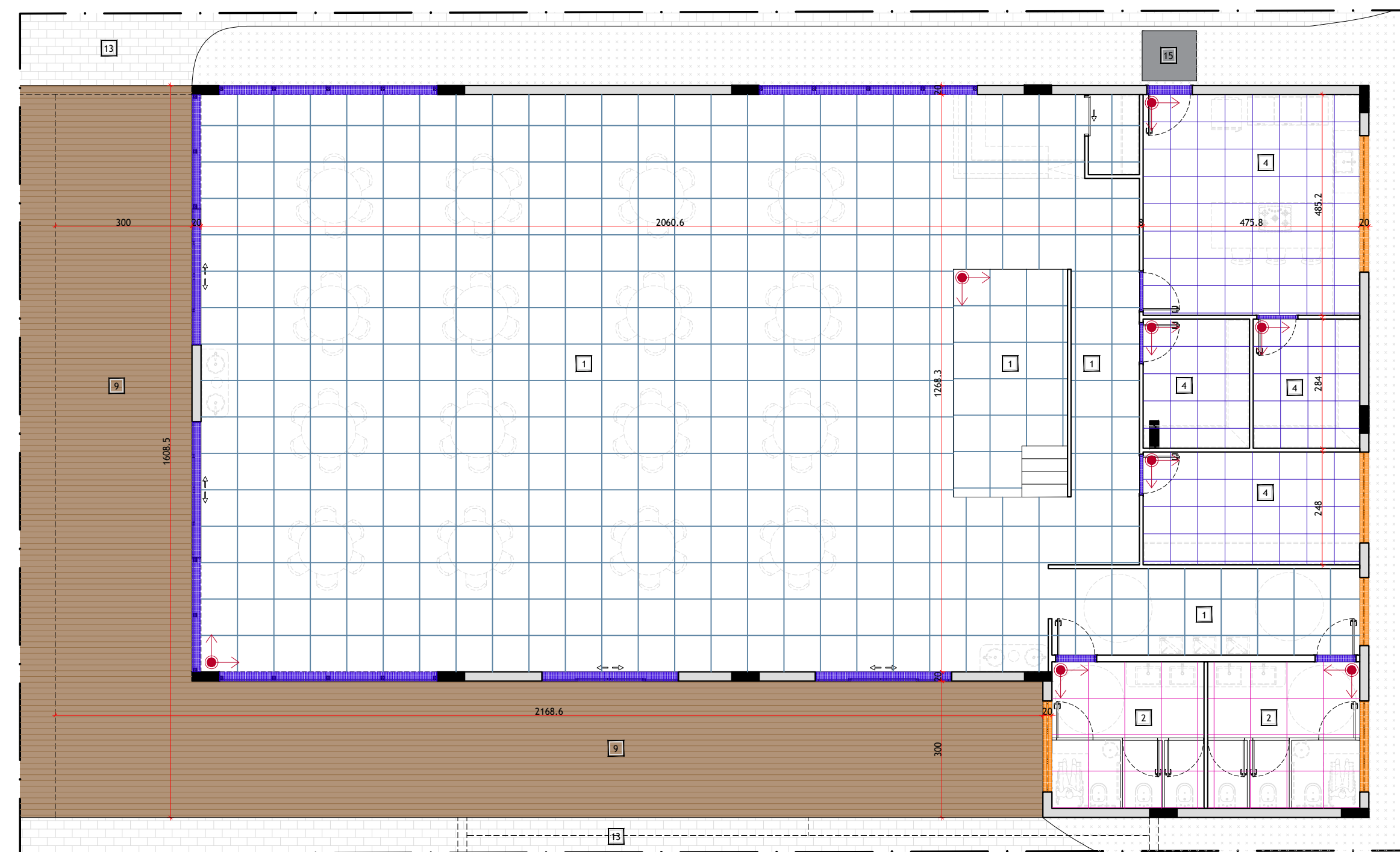
ÁREA DO TERRENO - 15 545,26m²
ÁREA CONSTRUÍDA TOTAL - 8 407,44m²
ÁREA PERMEÁVEL (6667,80m²) - 42,90%
TAXA DE OCUPAÇÃO (8 407,44m²) - 55,10%

ESCALA: 1/100
DATA: JUNHO/2021

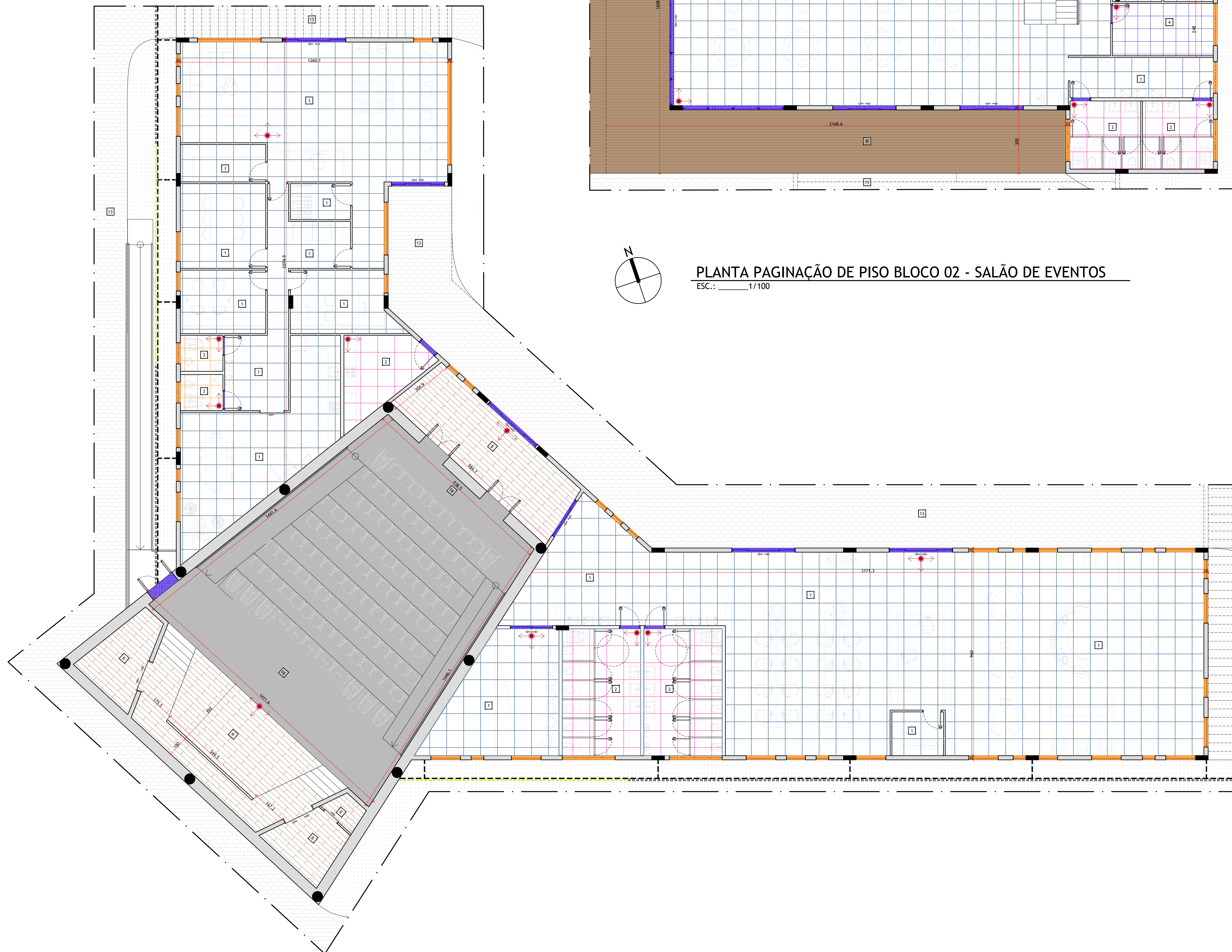
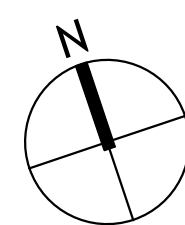
FOLHA: 11/20



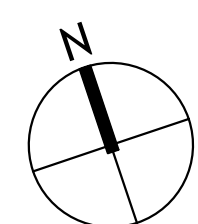
ESQUEMA IDENTIFICAÇÃO DOS BLOCOS
Sem escala



PLANTA PAGINAÇÃO DE PISO BLOCO 02 - SALÃO DE EVENTOS
ESC.: 1/100



PLANTA PAGINAÇÃO DE PISO BLOCO 01 - BIBLIOTECA/ADMINISTRAÇÃO
ESC.: 1/100



| QUADRO DE ACABAMENTOS | |
|------------------------|---|
| PISO | |
| 1 | PORCELANATO RETIFICADO 80x80cm. SUPERFÍCIE NATURAL. COR GRANILITE CINZA |
| 2 | PORCELANATO RETIFICADO 80x80cm. SUPERFÍCIE NATURAL. COR CINZA CLARO |
| 3 | PORCELANATO RETIFICADO 60x60cm. SUPERFÍCIE NATURAL. COR CINZA CLARO |
| 4 | PORCELANATO TÉCNICO EXTRUDADO 60x60cm. COR CINZA CLARO |
| 5 | PORCELANATO RETIFICADO 120x20cm. SUPERFÍCIE NATURAL. COR AMADEIRADO |
| 6 | PISO VINÍLICO 120x20cm. COR AMADEIRADO |
| 7 | REVESTIMENTO CERÂMICO BOLD PARA PISCINA 20x20cm. COR BRANCO |
| 8 | PEDRA HIJAU LISA 10X10cm |
| 9 | DECK DE MADEIRA IPE COM VERNIZ MARÍTIMO |
| 10 | PISO URETANO MONOLÍTICO PARA CÂMARA FRIA |
| 11 | CONCRETO MOLDADO IN LOCO |
| 12 | GRADE DE PISO EM AÇO GALVANIZADO |
| 13 | PISO INTERTRAVADO PERMEÁVEL. COR CIMENTO |
| 14 | PISO INTERTRAVADO DE BORRACHA ANTIDERRAPANTE. COR CINZA CLARO |
| 15 | PEDRA NATURAL SÃO TOMÉ PARA ÁREA DO ENTORNO DA PISCINA 80x80cm. |
| 16 | PISO EM CARPETE |
| PAREDE | |
| 1 | PINTURA ACRÍLICA ACABAMENTO FOSCO NA COR BRANCO GELÓ |
| 2 | REVESTIMENTO EM PORCELANATO RETIFICADO 80x80cm. SUPERFÍCIE NATURAL. COR CINZA |
| 3 | REVESTIMENTO EM PORCELANATO RETIFICADO 60x60cm. SUPERFÍCIE NATURAL. COR CINZA |
| 4 | REVESTIMENTO BOLD PARA PISCINA 20x20cm. COR BRANCO |
| 5 | REVESTIMENTO CERÂMICO RETIFICADO 60x30cm. SUPERFÍCIE BRILHO |
| 6 | PEDRA HIJAU LISA 10X10cm |
| 7 | TIJOLINHO CAIADO |
| 8 | PAINÉIS ACÚSTICOS MODULARES EM MADEIRA |
| TETO | |
| 1 | FORRO DE GESSO COM PINTURA ACRÍLICA ACABAMENTO FOSCO NA COR BRANCO NEVE |
| 2 | FORRO MODULAR DE PLACA MINERAL COM ISOLAMENTO ACÚSTICO NA COR BRANCO |
| 3 | FORRO DE MADEIRA CUMARU |
| 4 | FORRO DE PVC LISO NA COR BRANCO |
| 5 | FORRO MODULAR DE PLACA EM PVC NA COR BRANCO |
| 6 | FORRO EM LÂ DE VIDRO |
| 7 | LAJE APARENTE |
| 8 | PLACA CIMENTÍCIA COM PINTURA ACRÍLICA ACABAMENTO FOSCO NA COR BRANCO NEVE |
| LEGENDA - PISOS | |
| 1 | PORCELANATO RETIFICADO 80x80cm. SUPERFÍCIE NATURAL. COR GRANILITE CINZA |
| 2 | PORCELANATO RETIFICADO 80x80cm. SUPERFÍCIE NATURAL. COR CINZA CLARO |
| 3 | PORCELANATO RETIFICADO 60x60cm. SUPERFÍCIE NATURAL. COR CINZA CLARO |
| 4 | PORCELANATO TÉCNICO EXTRUDADO 60x60cm. COR CINZA CLARO |
| 5 | PORCELANATO RETIFICADO 120x20cm. SUPERFÍCIE NATURAL. COR AMADEIRADO |
| 6 | PISO VINÍLICO 120x20cm. COR AMADEIRADO |
| 7 | REVESTIMENTO CERÂMICO BOLD PARA PISCINA 20x20cm. COR BRANCO |
| 8 | PEDRA HIJAU LISA 10X10cm |
| 9 | DECK DE MADEIRA IPE COM VERNIZ MARÍTIMO |
| 10 | PISO URETANO MONOLÍTICO PARA CÂMARA FRIA |
| 11 | CONCRETO MOLDADO IN LOCO |
| 12 | GRADE DE PISO EM AÇO GALVANIZADO |
| 13 | PISO INTERTRAVADO PERMEÁVEL. COR CIMENTO |
| 14 | PISO INTERTRAVADO DE BORRACHA ANTIDERRAPANTE. COR CINZA CLARO |
| 15 | PEDRA NATURAL PARA ÁREA DO ENTORNO DA PISCINA 80x80cm. COR CINZA CLARO |
| 16 | PISO EM CARPETE |
| 17 | SOLERA DE GRANITO BRANCO SIENA POLIDO |
| 18 | PEFITORIL DE GRANITO BRANCO SIENA POLIDO |
| 19 | INÍCIO DA PAGINAÇÃO DO PISO/ MODULAÇÃO DO FORRO |

VILAR
COMPLEXO HABITACIONAL E DE CONVIVÊNCIA PARA IDOSOS EM MONTE CARMELO

UNIVERSIDADE FEDERAL DE UBERLÂNDIA - UFU
FACULDADE DE ARQUITETURA E DESIGN - FAUED
GRADUAÇÃO EM ARQUITETURA E URBANISMO
TRABALHO DE CONCLUSÃO DE CURSO II

PROJETO ARQUITETÔNICO - ANTEPROJETO

| | |
|--|---------------------------|
| AUTORA: TAMYRES MIRELY ALVES SANTOS | MATRÍCULA: 11611ARQ003 |
| ORIENTADOR: CARLOS MAURÍCIO DIAS MERCADANTE JÚNIOR | |
| ENDEREÇO: Av. 4, Esquina com Av. do Contorno Bairro Morada Nova - Monte Carmelo, MG | |
| CONTEÚDO: PLANTA PAGINAÇÃO DE PISO BLOCO 01 (BIBLIOTECA/ ADMINISTRAÇÃO) E BLOCO 02 (SALÃO DE EVENTOS) | |

ÁREAS

ÁREA DO TERRENO - 15 545,26m²

ÁREA CONSTRUÍDA TOTAL - 8 407,44m²

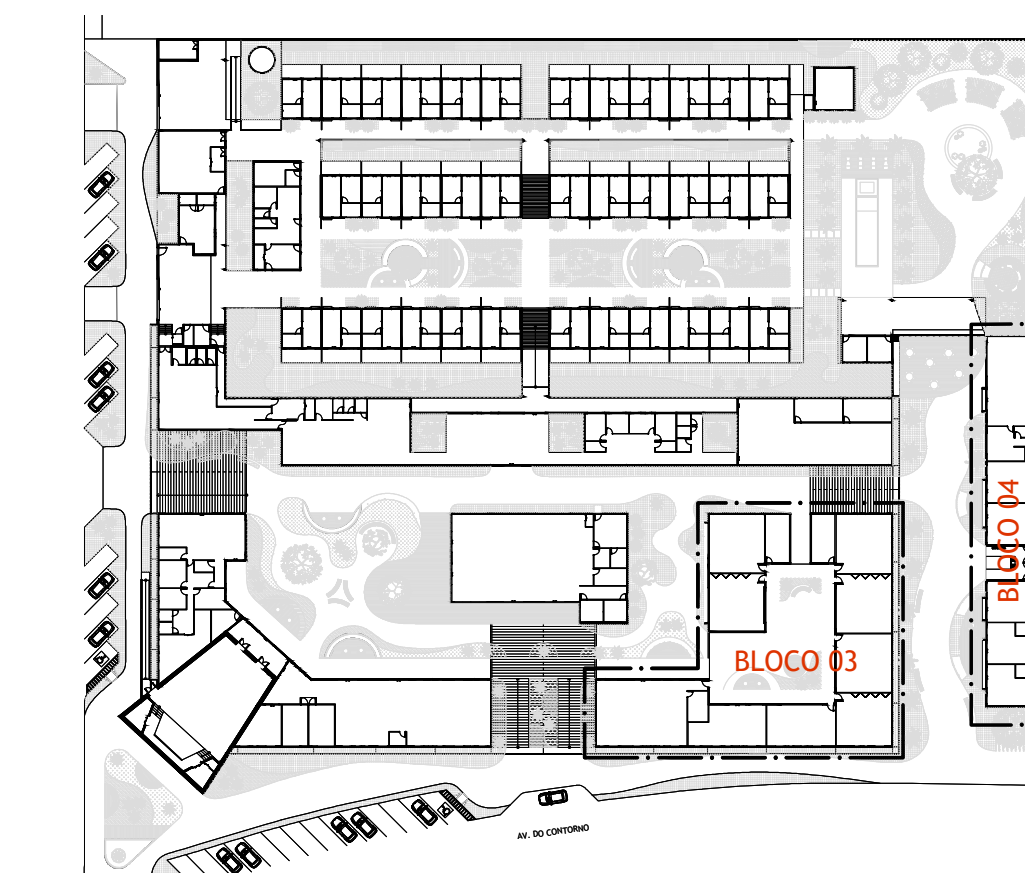
ÁREA PERMEÁVEL (6667,80m²) - 42,90%

TAXA DE OCUPAÇÃO (8 407,44m²) - 55,10%

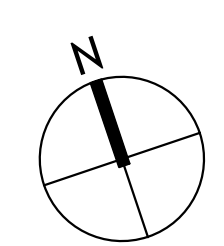
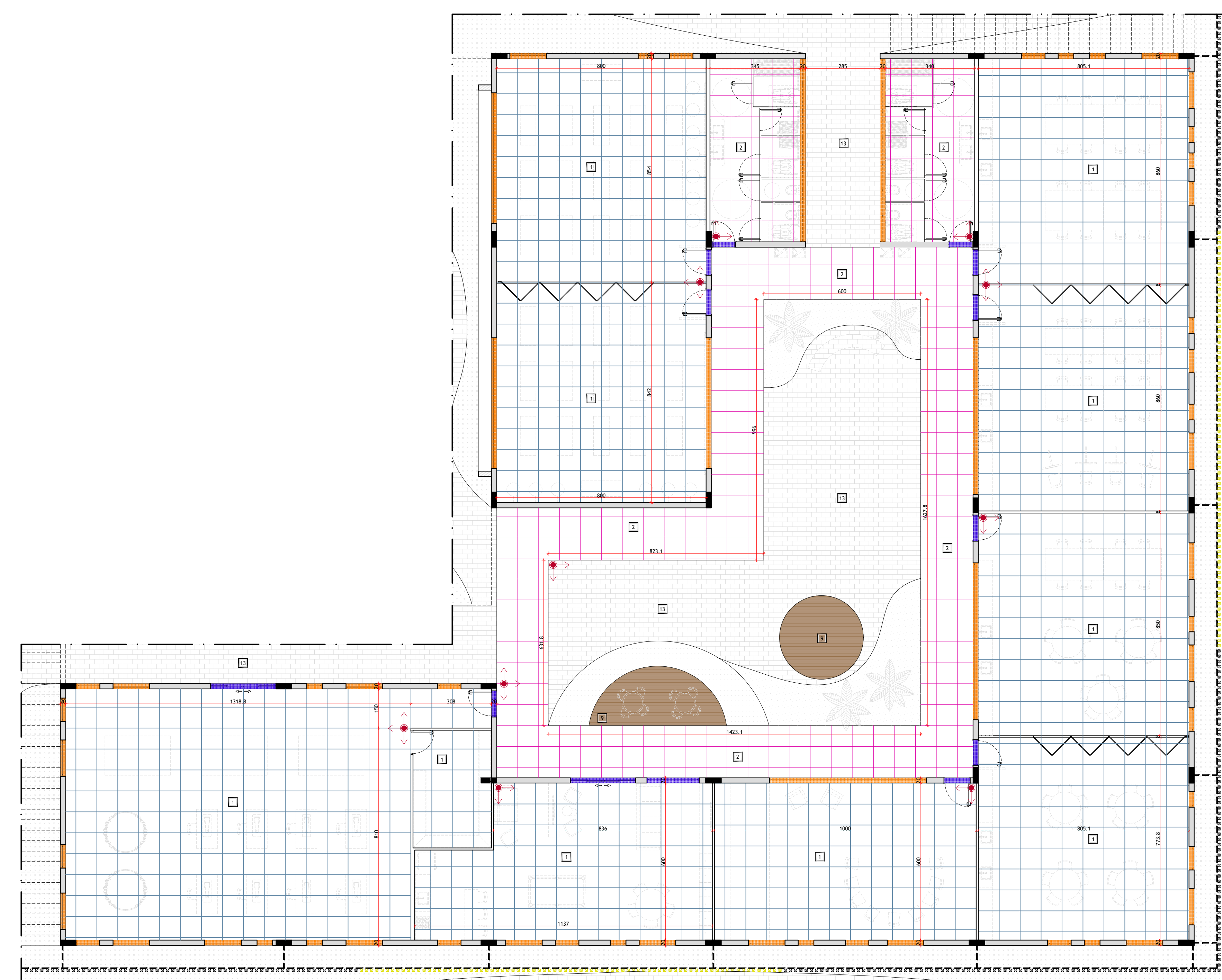
ESCALA:
1/100

DATA:
JUNHO/2021

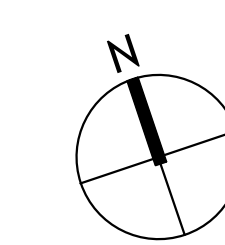
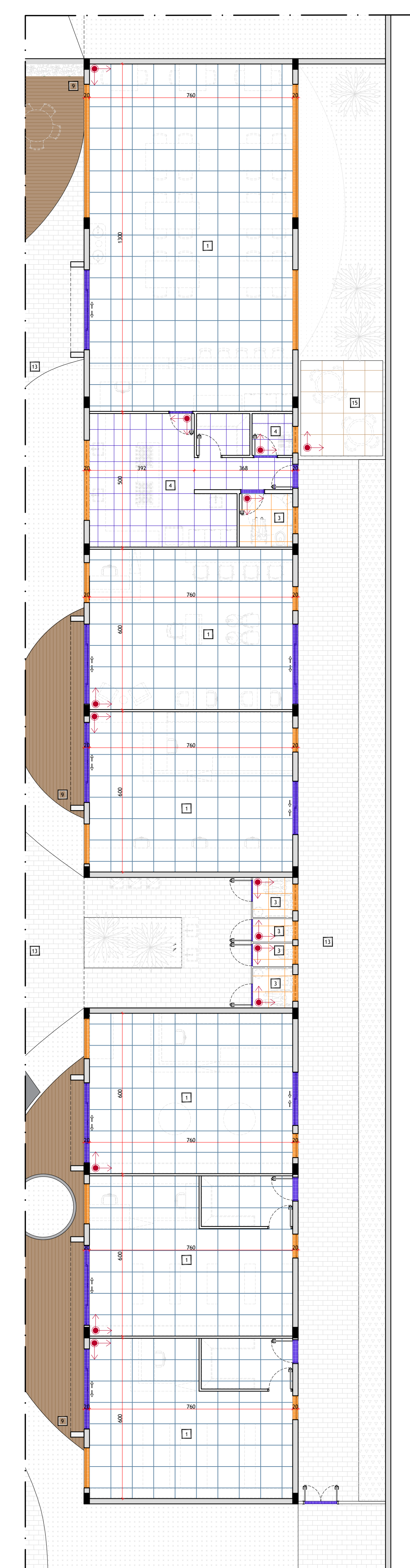
FOLHA:
12/20



ESQUEMA IDENTIFICAÇÃO DOS BLOCOS
Sem escala



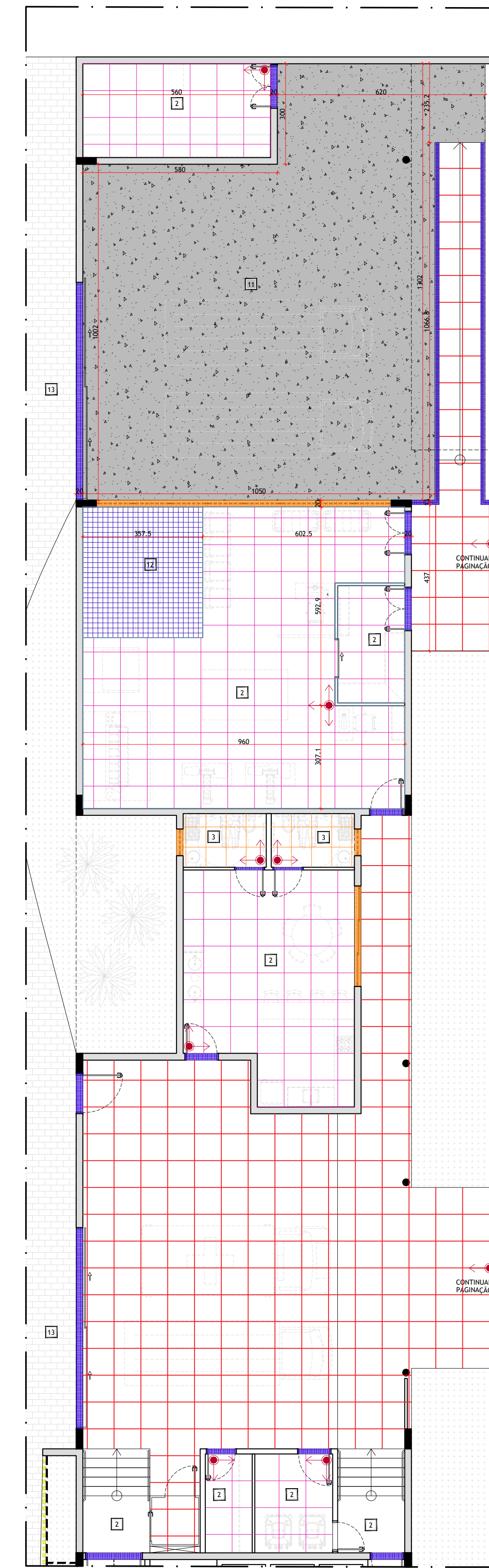
PLANTA PAGINAÇÃO DE PISO BLOCO 03 - OFICINAS (SALAS DE AULA)
ESC.: 1/100



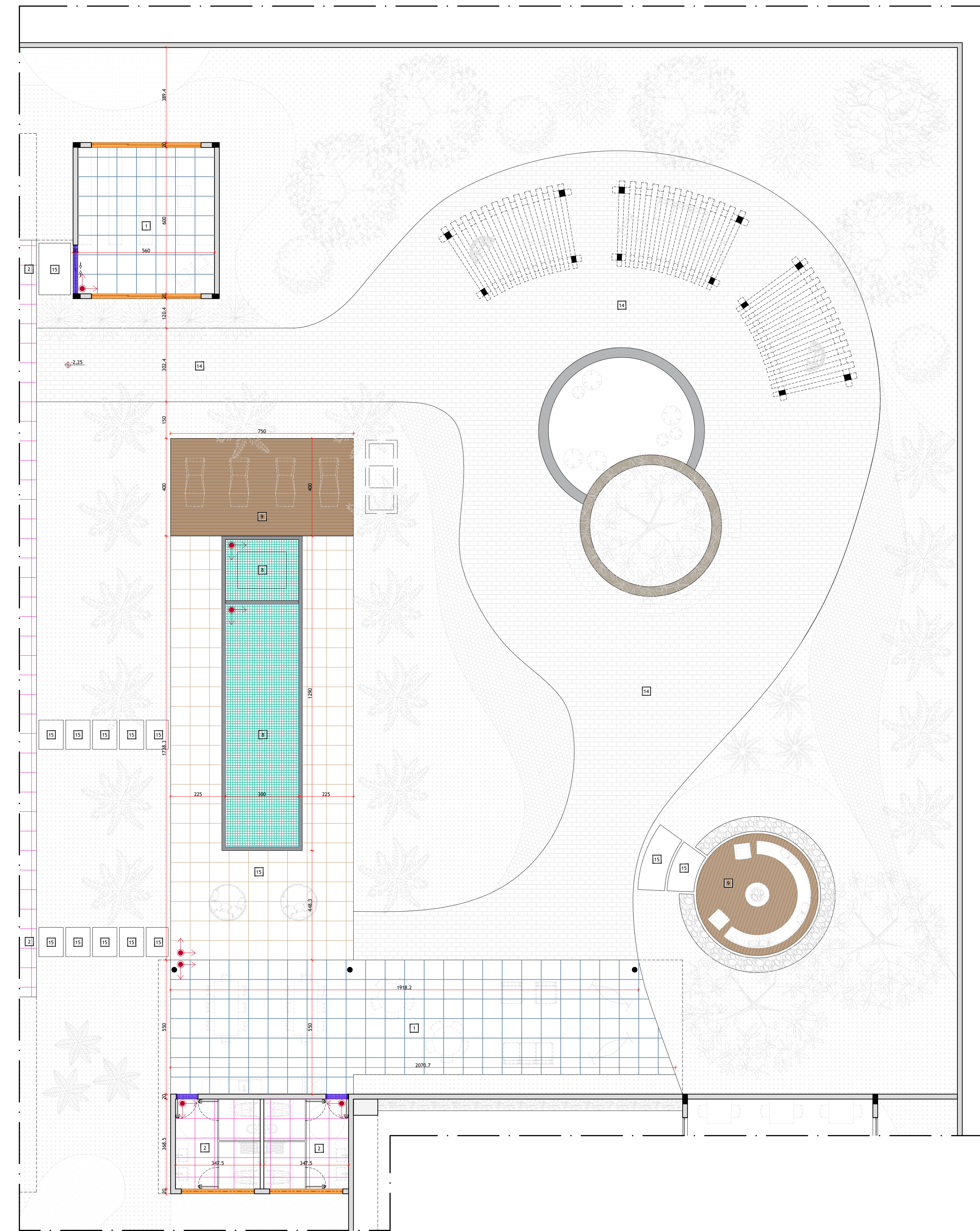
PLANTA PAGINAÇÃO DE PISO BLOCO 04 - COMÉRCIO
ESC.: 1/100

| QUADRO DE ACABAMENTOS | |
|------------------------|---|
| PISO | |
| 1 | PORCELANATO RETIFICADO 80x80cm. SUPERFÍCIE NATURAL. COR GRANILITE CINZA |
| 2 | PORCELANATO RETIFICADO 80x80cm. SUPERFÍCIE NATURAL. COR CINZA CLARO |
| 3 | PORCELANATO RETIFICADO 60x60cm. SUPERFÍCIE NATURAL. COR CINZA CLARO |
| 4 | PORCELANATO TÉCNICO EXTRUDADO 60x60cm. COR CINZA CLARO |
| 5 | PORCELANATO RETIFICADO 120x20cm. SUPERFÍCIE NATURAL. COR AMADEIRADO |
| 6 | PISO VINÍLICO 120x20cm. COR AMADEIRADO |
| 7 | REVESTIMENTO CERÂMICO BOLD PARA PISCINA 20x20cm. COR BRANCO |
| 8 | PEDRA HIJALI LISA 10X10cm |
| 9 | DECK DE MADEIRA IPE COM VERNIZ MARTÍMIO |
| 10 | PISO URETANO MONOLÍTICO PARA CÂMARA FRIA |
| 11 | CONCRETO MOLDADO IN LOCO |
| 12 | GRADE DE PISO EM AÇO GALVANIZADO |
| 13 | PISO INTERTRAVADO PERMEÁVEL. COR CIMENTO |
| 14 | PISO INTERTRAVADO DE BORRACHA ANTIDERRAPANTE. COR CINZA CLARO |
| 15 | PEDRA NATURAL SÃO TOMÉ PARA ÁREA DO ENTORNO DA PISCINA 80x80cm. |
| 16 | PISO EM CARPETE |
| PAREDE | |
| 17 | PINTURA ACRÍLICA ACABAMENTO FOSCO NA COR BRANCO GELÓ |
| 18 | REVESTIMENTO EM PORCELANATO RETIFICADO 80x80cm. SUPERFÍCIE NATURAL. COR CINZA |
| 19 | REVESTIMENTO EM PORCELANATO RETIFICADO 60x60cm. SUPERFÍCIE NATURAL. COR CINZA |
| 20 | REVESTIMENTO BOLD PARA PISCINA 20x20cm. COR BRANCO |
| 21 | REVESTIMENTO CERÂMICO RETIFICADO 60x30cm. SUPERFÍCIE BRILHO |
| 22 | PEDRA HIJALI LISA 10X10cm |
| 23 | TIJOLINHO CAIADO |
| 24 | PAINÉIS ACÚSTICOS MODULARES EM MADEIRA |
| TETO | |
| 25 | FORRO DE GESSO COM PINTURA ACRÍLICA ACABAMENTO FOSCO NA COR BRANCO NEVE |
| 26 | FORRO MODULAR DE PLACA MINERAL COM ISOLAMENTO ACÚSTICO NA COR BRANCO |
| 27 | FORRO DE MADEIRA CUMARU |
| 28 | FORRO DE PVC LISO NA COR BRANCO |
| 29 | FORRO MODULAR DE PLACA EM PVC NA COR BRANCO |
| 30 | FORRO EM LA DE VIDRO |
| 31 | LAJE APARENTE |
| 32 | PLACA CIMENTÍCIA COM PINTURA ACRÍLICA ACABAMENTO FOSCO NA COR BRANCO NEVE |
| LEGENDA - PISOS | |
| 1 | PORCELANATO RETIFICADO 80x80cm. SUPERFÍCIE NATURAL. COR GRANILITE CINZA |
| 2 | PORCELANATO RETIFICADO 80x80cm. SUPERFÍCIE NATURAL. COR CINZA CLARO |
| 3 | PORCELANATO TÉCNICO EXTRUDADO 60x60cm. COR CINZA CLARO |
| 4 | PORCELANATO RETIFICADO 120x20cm. SUPERFÍCIE NATURAL. COR AMADEIRADO |
| 5 | PISO VINÍLICO 120x20cm. COR AMADEIRADO |
| 6 | REVESTIMENTO CERÂMICO BOLD PARA PISCINA 20x20cm. COR BRANCO |
| 7 | PEDRA HIJALI LISA 10X10cm |
| 8 | DECK DE MADEIRA IPE COM VERNIZ MARTÍMIO |
| 9 | PISO URETANO MONOLÍTICO PARA CÂMARA FRIA |
| 10 | CONCRETO MOLDADO IN LOCO |
| 11 | GRADE DE PISO EM AÇO GALVANIZADO |
| 12 | PISO INTERTRAVADO PERMEÁVEL. COR CIMENTO |
| 13 | PISO INTERTRAVADO DE BORRACHA ANTIDERRAPANTE. COR CINZA CLARO |
| 14 | PEDRA NATURAL PARA ÁREA DO ENTORNO DA PISCINA 80x80cm. COR CINZA CLARO |
| 15 | PISO EM CARPETE |
| 16 | SOLEIRA DE GRANITO BRANCO SIENA POLIDO |
| 17 | PEITORIL DE GRANITO BRANCO SIENA POLIDO |
| 18 | INÍCIO DA PAGINAÇÃO DO PISO / MODULAÇÃO DO FORRO |

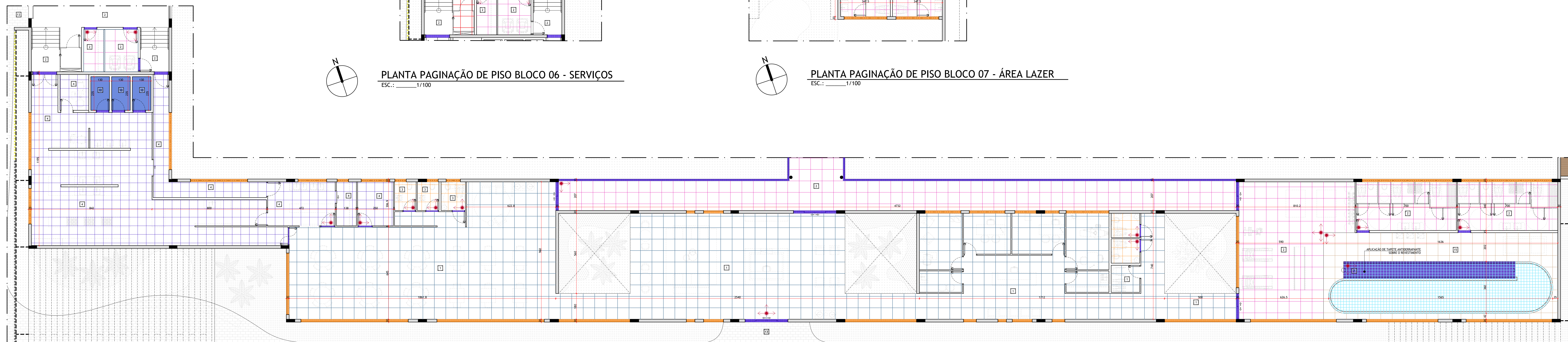
| | | | |
|---|---------------------------|--|--|
| VILAR COMPLEXO HABITACIONAL E DE CONVIVÊNCIA PARA IDOSOS EM MONTE CARMELO | | UNIVERSIDADE FEDERAL DE UBERLÂNDIA - UFU FACULDADE DE ARQUITETURA E DESIGN - FAUED GRADUAÇÃO EM ARQUITETURA E URBANISMO TRABALHO DE CONCLUSÃO DE CURSO II | |
| PROJETO ARQUITETÔNICO - ANTEPROJETO | | | |
| AUTORA: TAMYRES MIRELY ALVES SANTOS | MATRICULA: 11611ARQ003 | ÁREAS | ÁREA DO TERRENO - 15 545,26m ² ÁREA CONSTRUÍDA TOTAL - 8 407,44m ² ÁREA PERMEÁVEL (6667,80m ²) - 42,90% TAXA DE OCUPAÇÃO (8 407,44m ²) - 55,10% |
| ORIENTADOR: CARLOS MAURICIO DIAS MERCADANTE JÚNIOR | | ESCALA: | FOLHA: |
| ENDEREÇO: Av. 4, Esquina com Av. do Contorno Bairro Morada Nova - Monte Carmelo, MG | | 1/100 | 13/20 |
| CONTEÚDO: PLANTA PAGINAÇÃO DE PISO BLOCO 03 (OFICINAS) E BLOCO 04 (COMÉRCIO) | | DATA: | JUNHO/2021 |



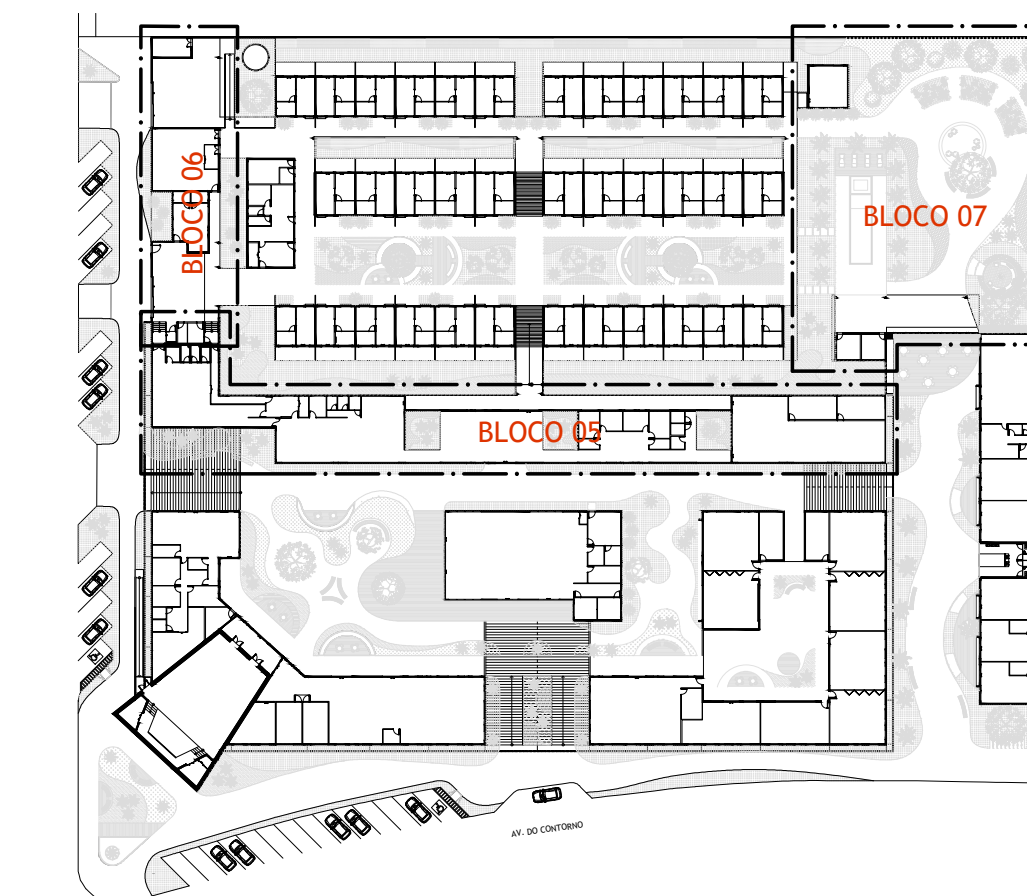
PLANTA PAGINAÇÃO DE PISO BLOCO 06 - SERVIÇOS
ESC.: 1/100



PLANTA PAGINAÇÃO DE PISO BLOCO 07 - ÁREA LAZER
ESC.: 1/100



PLANTA PAGINAÇÃO DE PISO BLOCO 05 - RECEPÇÃO RESIDENCIAL + SERVIÇOS
ESC.: 1/100



ESQUEMA IDENTIFICAÇÃO DOS BLOCOS
Sem escala

QUADRO DE ACABAMENTOS

| PISO | |
|-----------------|---|
| 1 | PORCELANATO RETIFICADO 80x80cm, SUPERFÍCIE NATURAL, COR GRANILITE CINZA |
| 2 | PORCELANATO RETIFICADO 80x80cm, SUPERFÍCIE NATURAL, COR CINZA CLARO |
| 3 | PORCELANATO RETIFICADO 60x60cm, SUPERFÍCIE NATURAL, COR CINZA CLARO |
| 4 | PORCELANATO TÉCNICO EXTRUDADO 60x60cm, COR CINZA CLARO |
| 5 | PORCELANATO RETIFICADO 120x20cm, SUPERFÍCIE NATURAL, COR AMADERADO |
| 6 | PISO VINÍLICO 120x20cm, COR AMADERADO |
| 7 | REVESTIMENTO CERÂMICO BOLD PARA PISCINA 20x20cm, COR BRANCO |
| 8 | PEDRA PEQUENA LISA 10x10cm |
| 9 | DECK DE MADEIRA IPÊ COM VENEZ MARIWÁ |
| 10 | PISO LITÊTADO MONOLÍTICO PARA CÂMARA FRIA |
| 11 | CONCRETO MOLDADO IN LOCO |
| 12 | GRADE DE PISO EM AÇO GALVANIZADO |
| 13 | PISO INTERTRAVADO PERMEÁVEL, COR CIMENTO |
| 14 | PISO INTERTRAVADO DE BORRACHA ANTIDERRAPANTE, COR CINZA CLARO |
| 15 | PISO NATURAL SÃO TOMÉ PARA ÁREA DO ENTORNO DA PISCINA 80x80cm |
| 16 | PISO EM CARPETE |
| PAREDE | |
| 17 | PINTURA ACRÍLICA ACABAMENTO FOSCO NA COR BRANCO GELDO |
| 18 | REVESTIMENTO EM PORCELANATO RETIFICADO 80x80cm, SUPERFÍCIE NATURAL, COR CINZA |
| 19 | REVESTIMENTO EM PORCELANATO RETIFICADO 60x60cm, SUPERFÍCIE NATURAL, COR CINZA |
| 20 | REVESTIMENTO BOLD PARA PISCINA 20x20cm, COR BRANCO |
| 21 | REVESTIMENTO CERÂMICO RETIFICADO 60x30cm, SUPERFÍCIE BRILHO |
| 22 | PEDRA PEQUENA LISA 10x10cm |
| 23 | TUOLINHO CAIADO |
| 24 | PAINÉIS ACÚSTICOS MODULARES EM MADEIRA |
| TETO | |
| 25 | FORRO DE GESSO COM PINTURA ACRÍLICA ACABAMENTO FOSCO NA COR BRANCO NEVE |
| 26 | FORRO MODULAR DE PLACA MINERAL COM ISOLAMENTO ACÚSTICO NA COR BRANCO |
| 27 | FORRO DE MADEIRA CUMARU |
| 28 | FORRO DE PVC LISO NA COR BRANCO |
| 29 | FORRO MODULAR DE PLACA EM PVC NA COR BRANCO |
| 30 | FORRO EM LAJE DE VIDRO |
| 31 | LAJE APARENTE |
| 32 | PLACA CIMENTÍCIA COM PINTURA ACRÍLICA ACABAMENTO FOSCO NA COR BRANCO NEVE |
| LEGENDA - PISOS | |
| 1 | PORCELANATO RETIFICADO 80x80cm, SUPERFÍCIE NATURAL, COR GRANILITE CINZA |
| 2 | PORCELANATO RETIFICADO 80x80cm, SUPERFÍCIE NATURAL, COR CINZA CLARO |
| 3 | PORCELANATO TÉCNICO EXTRUDADO 60x60cm, COR CINZA CLARO |
| 4 | PORCELANATO RETIFICADO 120x20cm, SUPERFÍCIE NATURAL, COR AMADERADO |
| 5 | PISO VINÍLICO 120x20cm, COR AMADERADO |
| 6 | REVESTIMENTO CERÂMICO BOLD PARA PISCINA 20x20cm, COR BRANCO |
| 7 | PEDRA PEQUENA LISA 10x10cm |
| 8 | DECK DE MADEIRA IPÊ COM VENEZ MARIWÁ |
| 9 | PISO LITÊTADO MONOLÍTICO PARA CÂMARA FRIA |
| 10 | CONCRETO MOLDADO IN LOCO |
| 11 | GRADE DE PISO EM AÇO GALVANIZADO |
| 12 | PISO INTERTRAVADO PERMEÁVEL, COR CIMENTO |
| 13 | PISO INTERTRAVADO DE BORRACHA ANTIDERRAPANTE, COR CINZA CLARO |
| 14 | PISO NATURAL PARA ÁREA DO ENTORNO DA PISCINA 80x80cm, COR CINZA CLARO |
| 15 | PISO EM CARPETE |
| 16 | SOLEIRA DE GRANITO BRANCO SEMA POLIDO |
| 17 | REFORÇO DE GRANITO BRANCO SEMA POLIDO |
| 18 | INÍCIO DA PAGINAÇÃO DO PISO - MODULAÇÃO DO FORRO |

VILAR
COMPLEXO HABITACIONAL E DE CONVIVÊNCIA PARA DOSSIS EM MONTE CARMELO

PROJETO ARQUITETÔNICO - ANTERIOR

ALTIORA: TAMYRES MIRELY ALVES SANTOS | MATRÍCULA: 11611ARQ003

ORIENTADOR: CARLOS MAURÍCIO DIAS MERCADANTE JÚNIOR

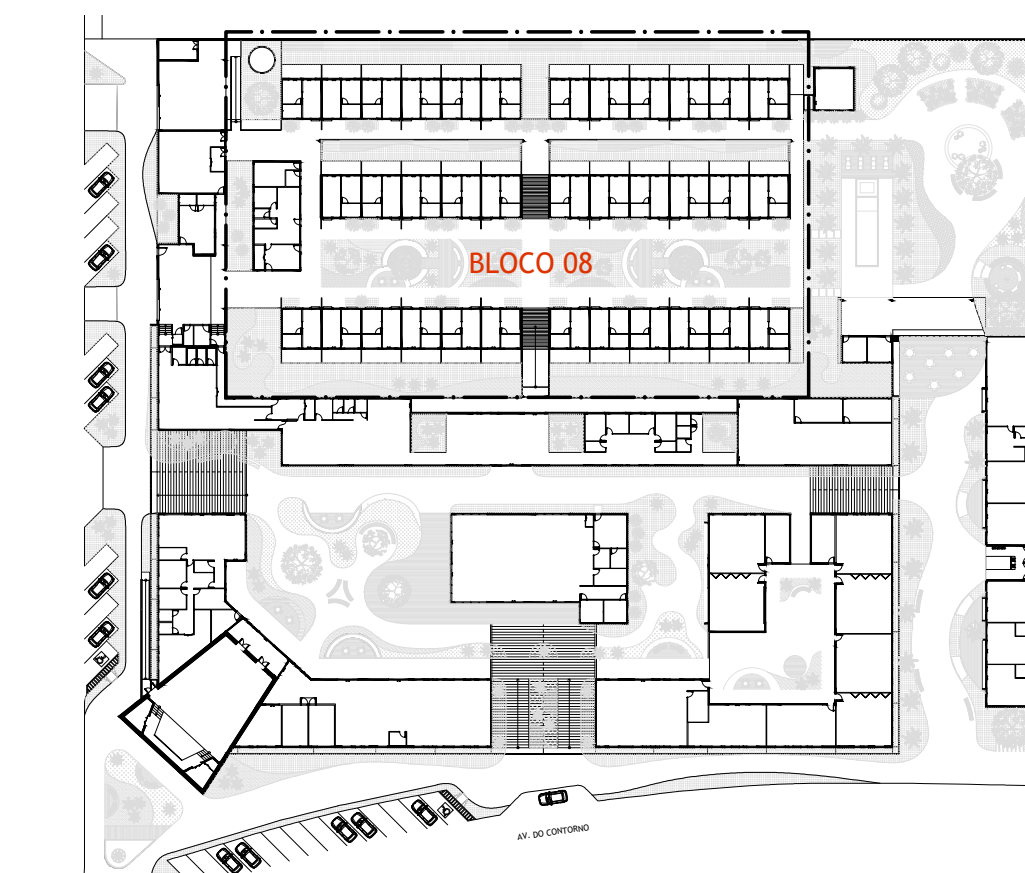
ENDEREÇO: Av. 4, Esplanada com Av. do Contorno, Bairro Morada Nova - Monte Carmelo, MG

CONTEÚDO: PLANTA PAGINAÇÃO DE PISO BLOCO 05 (RECEPÇÃO RESIDENCIAL + SERVIÇOS), BLOCO 06 (SERVIÇOS) E BLOCO 07 (ÁREA LAZER)

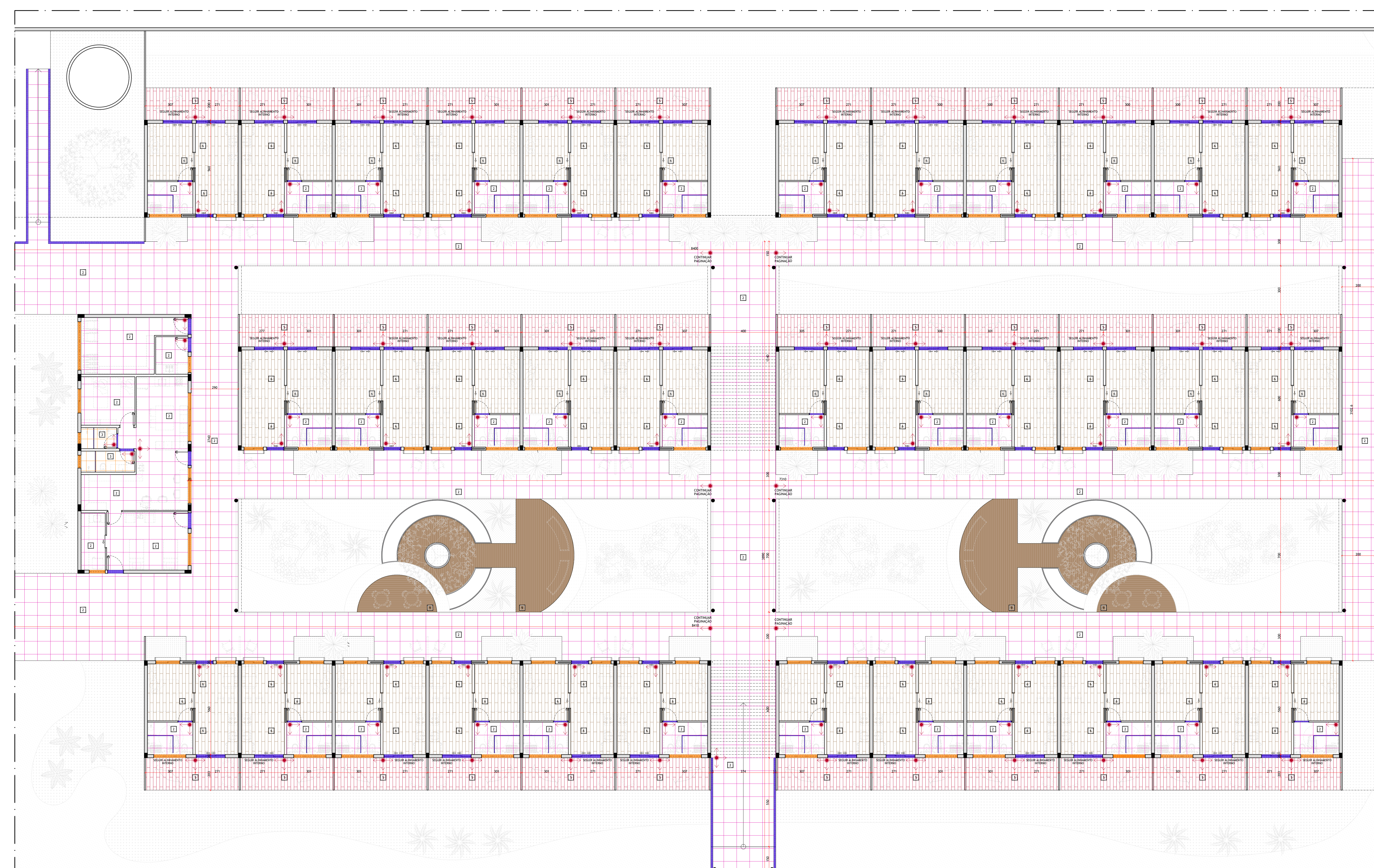
UNIVERSIDADE FEDERAL DE UBERLÂNDIA - UFU
FACULDADE DE ARQUITETURA E DESIGN - FAUED
GRADUAÇÃO EM ARQUITETURA E URBANISMO
TRABALHO DE CONCLUSÃO DE CURSO II

ÁREAS
ÁREA DO TERRENO - 15.545,26m²
ÁREA CONSTRUIDA TOTAL - 8.407,44m²
ÁREA PERMEÁVEL (6667,80m²) - 42,90%
TAXA DE OCUPAÇÃO (8.407,44m²) - 55,10%

ESCALA: 1/100 | FOLHA: 14/20
DATA: JUNHO/2021



ESQUEMA IDENTIFICAÇÃO DO BLOCO
Sem escala



QUADRO DE ACABAMENTOS

| PISO | |
|------|--|
| 1 | PORCELANATO RETIFICADO 80x80cm. SUPERFÍCIE NATURAL. COR GRANILITE CINZA |
| 2 | PORCELANATO RETIFICADO 80x80cm. SUPERFÍCIE NATURAL. COR CINZA CLARO |
| 3 | PORCELANATO RETIFICADO 60x60cm. SUPERFÍCIE NATURAL. COR CINZA CLARO |
| 4 | PORCELANATO TÉCNICO EXTRUDADO 60x60cm. SUPERFÍCIE NATURAL. COR CINZA CLARO |
| 5 | PORCELANATO RETIFICADO 120x20cm. SUPERFÍCIE NATURAL. COR AMADEIRADO |
| 6 | PISO VINÍLICO 120x20cm. COR AMADEIRADO |
| 7 | REVESTIMENTO CERÂMICO BOLD PARA PISCINA 20x20cm. COR BRANCO |
| 8 | PEDRA HIJALI LISA 10x10cm |
| 9 | DECK DE MADEIRA IPE COM VERNIZ MARTÍNIO |
| 10 | PISO URETANO MONOLÍTICO PARA CÂMARA FRIA |
| 11 | CONCRETO MOLDADO IN LOCO |
| 12 | GRADE DE PISO EM AÇO GALVANIZADO |
| 13 | PISO INTERTRAVADO PERMEÁVEL. COR CIMENTO |
| 14 | PISO INTERTRAVADO DE BORRACHA ANTIDERRAPANTE. COR CINZA CLARO |
| 15 | PEDRA NATURAL SÃO TOMÉ PARA ÁREA DO ENTORNO DA PISCINA 80x80cm. |
| 16 | PISO EM CARPETE |

| PAREDE | |
|--------|---|
| 1 | PINTURA ACRÍLICA ACABAMENTO FOSCO NA COR BRANCO GELÓ |
| 2 | REVESTIMENTO EM PORCELANATO RETIFICADO 80x80cm. SUPERFÍCIE NATURAL. COR CINZA |
| 3 | REVESTIMENTO EM PORCELANATO RETIFICADO 60x60cm. SUPERFÍCIE NATURAL. COR CINZA |
| 4 | REVESTIMENTO BOLD PARA PISCINA 20x20cm. COR BRANCO |
| 5 | REVESTIMENTO CERÂMICO RETIFICADO 60x30cm. SUPERFÍCIE BRILHO |
| 6 | PEDRA HIJALI LISA 10x10cm |
| 7 | TIJOLINHO CAIADO |
| 8 | PAINÉIS ACÚSTICOS MODULARES EM MADEIRA |

| TETO | |
|------|---|
| 1 | FORRO DE GESSO COM PINTURA ACRÍLICA ACABAMENTO FOSCO NA COR BRANCO NEVE |
| 2 | FORRO MODULAR DE PLACA MINERAL COM ISOLAMENTO ACÚSTICO NA COR BRANCO |
| 3 | FORRO DE MADEIRA CUMARU |
| 4 | FORRO DE PVC LISO NA COR BRANCO |
| 5 | FORRO MODULAR DE PLACA EM PVC NA COR BRANCO |
| 6 | FORRO EM LA DE VIDRO |
| 7 | LAJE APARENTE |
| 8 | PLACA CIMENTÍCIA COM PINTURA ACRÍLICA ACABAMENTO FOSCO NA COR BRANCO NEVE |

| LEGENDA - PISOS | |
|-----------------|---|
| 1 | PORCELANATO RETIFICADO 80x80cm. SUPERFÍCIE NATURAL. COR GRANILITE CINZA |
| 2 | PORCELANATO RETIFICADO 80x80cm. SUPERFÍCIE NATURAL. COR CINZA CLARO |
| 3 | PORCELANATO RETIFICADO 60x60cm. SUPERFÍCIE NATURAL. COR CINZA CLARO |
| 4 | PORCELANATO TÉCNICO EXTRUDADO 60x60cm. COR CINZA CLARO |
| 5 | PORCELANATO RETIFICADO 120x20cm. SUPERFÍCIE NATURAL. COR AMADEIRADO |
| 6 | PISO VINÍLICO 120x20cm. COR AMADEIRADO |
| 7 | REVESTIMENTO CERÂMICO BOLD PARA PISCINA 20x20cm. COR BRANCO |
| 8 | PEDRA HIJALI LISA 10x10cm |
| 9 | DECK DE MADEIRA IPE COM VERNIZ MARTÍNIO |
| 10 | PISO URETANO MONOLÍTICO PARA CÂMARA FRIA |
| 11 | CONCRETO MOLDADO IN LOCO |
| 12 | GRADE DE PISO EM AÇO GALVANIZADO |
| 13 | PISO INTERTRAVADO PERMEÁVEL. COR CIMENTO |
| 14 | PISO INTERTRAVADO DE BORRACHA ANTIDERRAPANTE. COR CINZA CLARO |
| 15 | PEDRA NATURAL PARA ÁREA DO ENTORNO DA PISCINA 80x80cm. COR CINZA CLARO |
| 16 | PISO EM CARPETE |
| 17 | SOLEIRA DE GRANITO BRANCO SIENA POLIDO |
| 18 | PEITORIL DE GRANITO BRANCO SIENA POLIDO |
| 19 | INÍCIO DA PAGINAÇÃO DO PISO/ MODULAÇÃO DO FORRO |

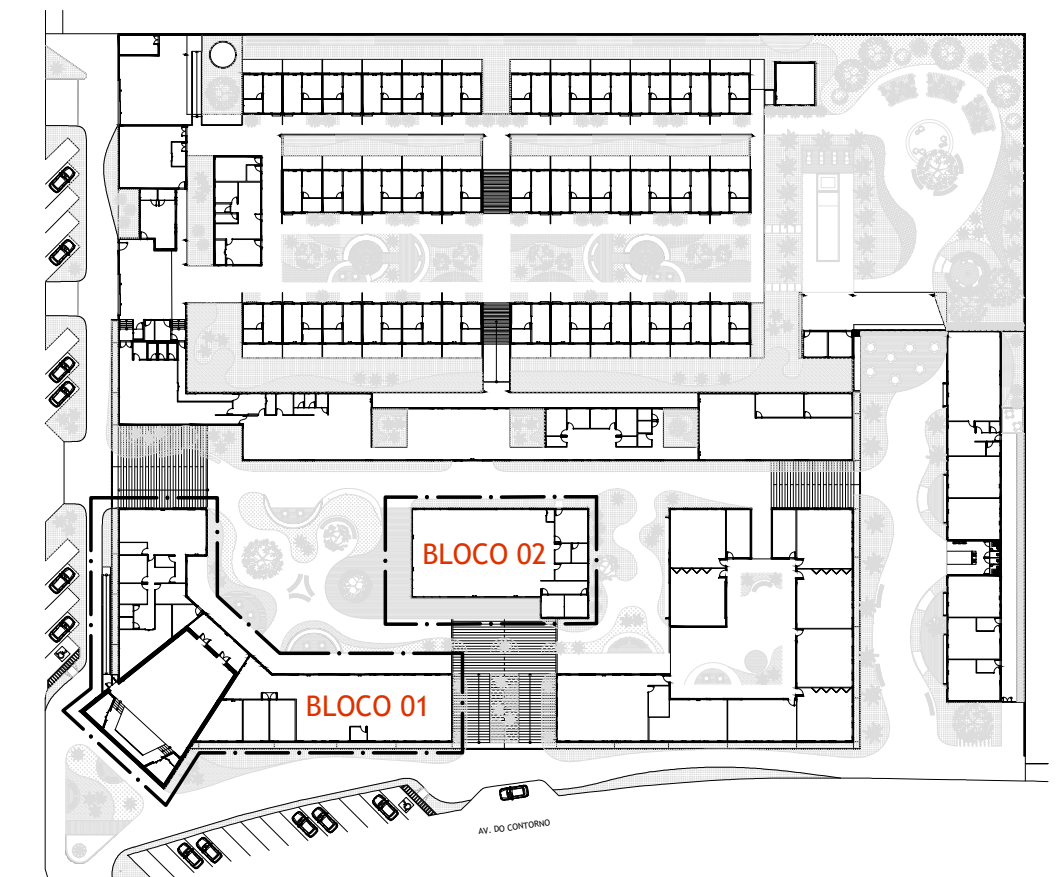
VILAR
COMPLEXO HABITACIONAL E DE CONVIVÊNCIA PARA IDOSOS EM MONTE CARMELO

UNIVERSIDADE FEDERAL DE UBERLÂNDIA - UFU
FACULDADE DE ARQUITETURA E DESIGN - FAUED
GRADUAÇÃO EM ARQUITETURA E URBANISMO
TRABALHO DE CONCLUSÃO DE CURSO II

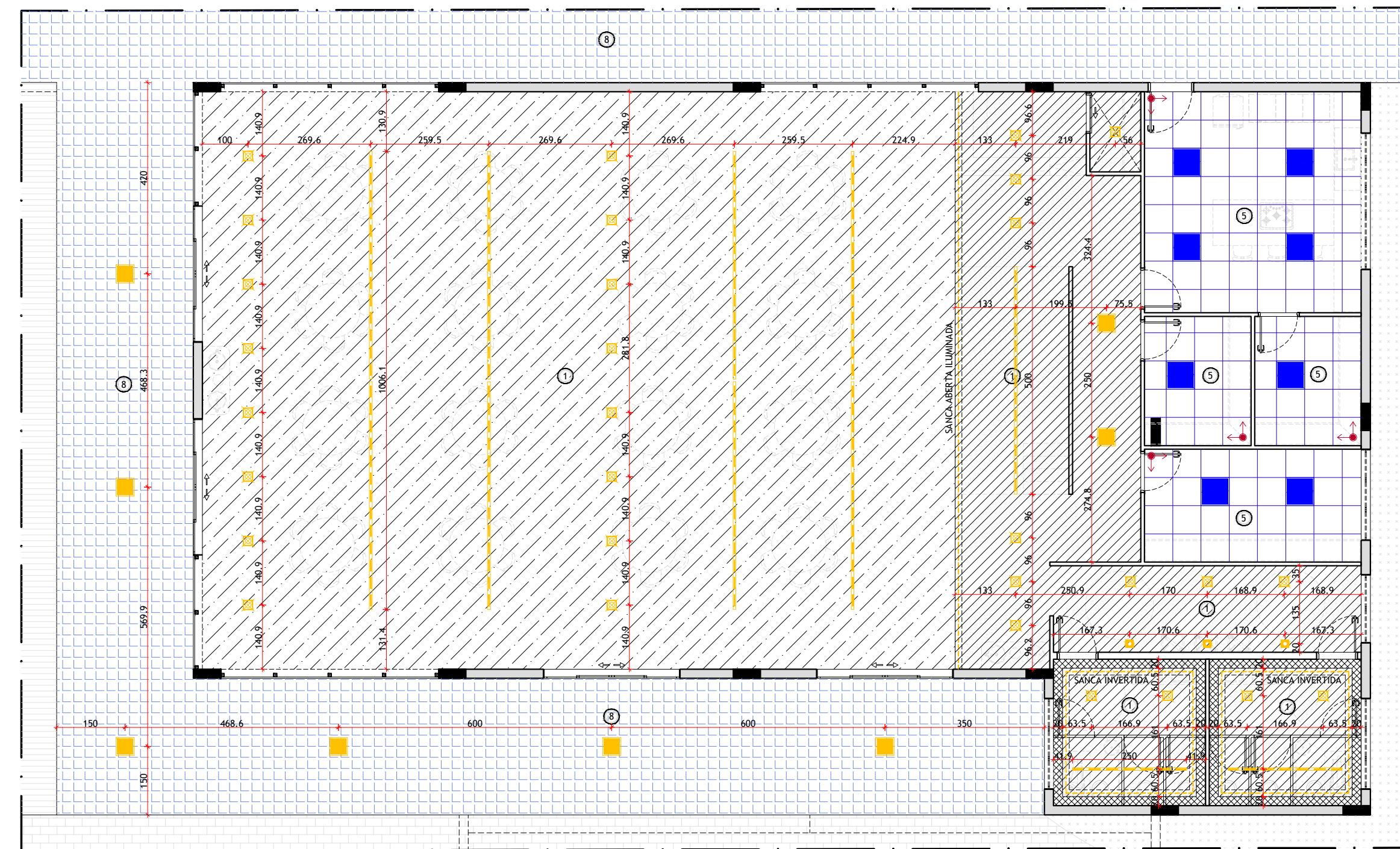
PROJETO ARQUITETÔNICO - ANTEPROJETO
AUTORA: TAMYRES MIRELY ALVES SANTOS
ORIENTADOR: CARLOS MAURÍCIO DIAS MERCADANTE JÚNIOR
ENDEREÇO: Av. 4, Esquina com Av. do Contorno, Bairro Morada Nova - Monte Carmelo, MG
CONTEÚDO: PLANTA PAGINAÇÃO DE PISO BLOCO 08 (RESIDENCIAL)

ÁREAS
ÁREA DO TERRENO - 15 545,26m²
ÁREA CONSTRUÍDA TOTAL - 8 407,44m²
ÁREA PERMEÁVEL (6667,80m²) - 42,90%
TAXA DE OCUPAÇÃO (8 407,44m²) - 55,10%
ESCALA: 1/100
FOLHA: 15/20
DATA: JUNHO/2021

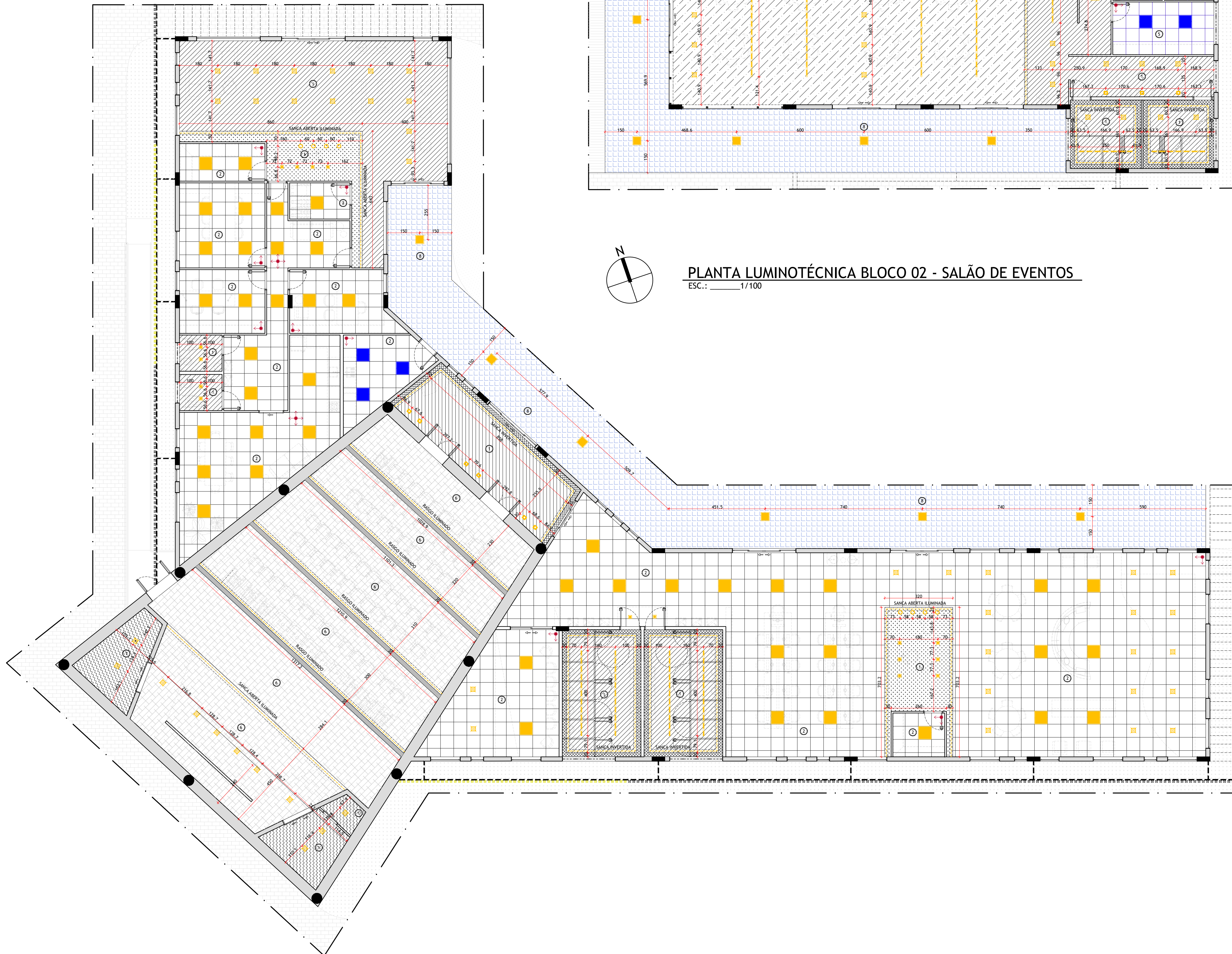
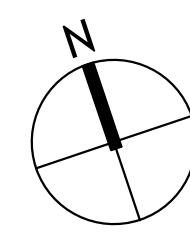
PLANTA PAGINAÇÃO DE PISO BLOCO 08 - RESIDENCIAL
ESC.: 1/100



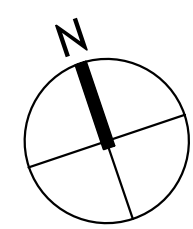
ESQUEMA IDENTIFICAÇÃO DOS BLOCOS
Sem escala



PLANTA LUMINOTÉCNICA BLOCO 02 - SALÃO DE EVENTOS
ESC.: 1/100



PLANTA LUMINOTÉCNICA BLOCO 01 - BIBLIOTECA/ADMINISTRAÇÃO
ESC.: 1/100



LEGENDA FORRO

- FORRO EM GESSO LISO PLACA STANDARD, H=250cm
COR: BRANCO NEVE
- FORRO EM GESSO LISO PLACA STANDARD, H=280cm
COR: BRANCO NEVE
- FORRO EM GESSO LISO PLACA STANDARD, H=300cm
COR: BRANCO NEVE
- FORRO EM GESSO LISO PLACA STANDARD, H=340cm
COR: BRANCO NEVE
- FORRO EM GESSO LISO PLACA STANDARD, H=370cm
COR: BRANCO NEVE
- FORRO EM GESSO LISO PLACA STANDARD, H=390cm
COR: BRANCO NEVE
- FORRO EM GESSO LISO PLACA STANDARD, H=400cm
COR: BRANCO NEVE
- FORRO EM GESSO LISO PLACA VERDE (RU), H=250cm
COR: BRANCO NEVE
- FORRO EM GESSO LISO PLACA VERDE (RU), H=300cm
COR: BRANCO NEVE
- FORRO EM GESSO LISO PLACA VERDE (RU), H=370cm
COR: BRANCO NEVE
- FORRO EM GESSO LISO PLACA VERDE (RU), H=390cm
COR: BRANCO NEVE
- FORRO MODULAR 62x62cm PLACA MINERAL COM ISOLAMENTO ACÚSTICO, H=280cm, COR: BRANCO
- FORRO MODULAR 62x62cm PLACA MINERAL COM ISOLAMENTO ACÚSTICO, H=370cm, COR: BRANCO
- FORRO DE PVC LISO, H=300cm
COR: BRANCO
- FORRO DE PVC LISO, H=370cm
COR: BRANCO
- FORRO MODULAR 62x62cm PLACA DE PVC, H=280cm, COR: BRANCO
- FORRO MODULAR 62x62cm PLACA DE PVC, H=370cm, COR: BRANCO
- FORRO EM PLACA CIMENTÍCIA 240x120cm, H=300cm, COR: BRANCO NEVE
- FORRO EM PLACA CIMENTÍCIA 240x120cm, H=400cm, COR: BRANCO NEVE
- FORRO DE MADEIRA CUMARU, H=370cm
- FORRO EM LÂ DE VIDRO, H=500cm
COR: BRANCO NEVE

LEGENDA LUMINOTÉCNICA

| ITEM | DESCRIÇÃO | LÂMPADA | TEMP. DE COR | QUANT. | LOCAL |
|----------------------------------|---|-----------------------|--------------|--------|--|
| EMBITUIR | | | | | |
| --- | FITA DE LED DE LUZ CONTÍNUA 12w | | 2700 A 3000K | 680m | SANITÁRIOS, SALÃO DE EVENTOS, AUDITÓRIO, RECEPÇÃO, RESIDÊNCIAS GOURMET |
| ■ | PLACA DE EMBUTIR DE LED 62x62cm COR BRANCA | PLACA EMBUTIDA DE LED | 2700 A 3000K | 212 | SALAS DE ARQUIVOTECIA, INFORMÁTICA, DEPÓSITO, SALA DE TEATRO, ADMINISTRAÇÃO, FISIOTERAPIA, ENFERMARIA, COZINHA |
| ■ | PLACA DE EMBUTIR DE LED 62x62cm COR BRANCA | PLACA EMBUTIDA DE LED | 4000 A 4500K | 53 | COZINHA, DM, DESPENSA, SANITÁRIOS, DEPÓSITO |
| ■ | PLACA DE EMBUTIR DE LED 40x40cm COR BRANCA | PLACA EMBUTIDA DE LED | 2700 A 3000K | 87 | CIRCULAÇÃO, SALÃO DE EVENTOS |
| * | SPOT DE EMBUTIR NA COR BRANCA/PRETA | DICRÓICA | 2700 A 3000K | 494 | COMÉRCIO, SANITÁRIOS, RECEPÇÃO, REFETÓRIO, RESIDÊNCIAS GOURMET, ESPAÇO ECOLÓGICO |
| □ | SPOT DE EMBUTIR NA COR BRANCA/PRETA | AR70 | 2700 A 3000K | 79 | SANITÁRIOS, AUDITÓRIO, RESIDÊNCIAS |
| ■ | LUMINÁRIA DE EMBUTIR PARA PAR30 | PAR30 | 2700 A 3000K | 194 | SALAS DE AULA, SALÃO DE EVENTOS, SANITÁRIOS, BIBLIOTECA, TEATRO, RECEPÇÃO, REFETÓRIO, SALAS DE ATENDIMENTO, REFETÓRIO, RECEPÇÃO, RESIDÊNCIAS |
| --- | PERFIL DE LED DE EMBUTIR | LED | 2700 A 3000K | 119 | COMÉRCIO, SANITÁRIOS, SALAS DE EVENTOS, REFETÓRIO, SALA DE ATENDIMENTO, RESIDÊNCIAS, ESPAÇO ECOLÓGICO, GOURMET |
| --- | PERFIL DE LED DE EMBUTIR | LED | 4000 A 4500K | 6 | COMÉRCIO |
| PLAFONS (SOBREPOR) | | | | | |
| ■ | LUMINÁRIA DE SOBREPOR PARA LÂMPADA TUBULAR DE LED 120cm | TUBULAR DE LED T8 | 4000 A 4500K | 31 | CÂMARA FRIA, LIXO, DM, DEPÓSITO, LAVANDERIA |
| ■ | LUMINÁRIA DE SOBREPOR LED 40x40cm, COR BRANCA | PLACA DE LED | 2700 A 3000K | 9 | CIRCULAÇÃO |
| ■ | LUMINÁRIA DE SOBREPOR LED 40x40cm, COR BRANCA | PLACA DE LED | 4000 A 4500K | 25 | CIRCULAÇÃO, GARAGEM |
| ■ | MINI SPOT DE FIXAÇÃO LATERAL NA COR PRETA | MINI DICRÓICA | 2700 A 3000K | 44 | PERGOLADOS |
| PENDENTES | | | | | |
| ○ | PENDENTE MÉDIO A DEFINIR | LED | 2700 A 3000K | 47 | RECEPÇÃO, RESIDÊNCIAS |
| ARANDELAS | | | | | |
| ○ | ARANDELA DE ILUMINAÇÃO DIRETA | LED | 2700 A 3000K | 18 | GARAGEM, CIRCULAÇÃO |
| PROJETORES E BALIZADORES DE PISO | | | | | |
| ■ | PROJETOR ESPETO PARA JARDIM NA COR PRETA | LED EMBUTIDO | 2700 A 3000K | 244 | JARDIM |
| ■ | PROJETOR PARA PISCINA | LED EMBUTIDO | 2700 A 3000K | 30 | FISIOTERAPIA, ÁREA DE LAZER, ESPELHO D'ÁGUA |
| --- | LUMINÁRIA PÓSTE DUPLA NA COR PRETA | LED EMBUTIDO | 2700 A 3000K | 82 | JARDIM |
| ○ | BALIZADOR DE PAREDE | LED EMBUTIDO | 2700 A 3000K | 152 | RESIDÊNCIAS |
| ○ | BALIZADOR DE PISO PARA ÁREA EXTERNA | LED EMBUTIDO | 2700 A 3000K | 37 | JARDINS |

LEGENDA TEMPERATURAS DE COR
2700 A 3000K - QUENTE
4000 A 4500K - BRANCO NATURAL

↑ INÍCIO DA MODULAÇÃO DO FORRO

VILAR
COMPLEXO HABITACIONAL E DE CONVIVÊNCIA PARA IDOSOS EM MONTE CARMELO

UNIVERSIDADE FEDERAL DE UBERLÂNDIA - UFU
FACULDADE DE ARQUITETURA E DESIGN - FAUED
GRADUAÇÃO EM ARQUITETURA E URBANISMO
TRABALHO DE CONCLUSÃO DE CURSO II

PROJETO ARQUITETÔNICO - ANTEPROJETO

AUTORA:
TAMYRES MIRELY ALVES SANTOS

MATRICULA:
11611ARQ003

ORIENTADOR:
CARLOS MAURÍCIO DIAS MERCADANTE JÚNIOR

ENDEREÇO:
Av. 4, Esquina com Av. do Contorno
Bairro Morada Nova - Monte Carmelo, MG

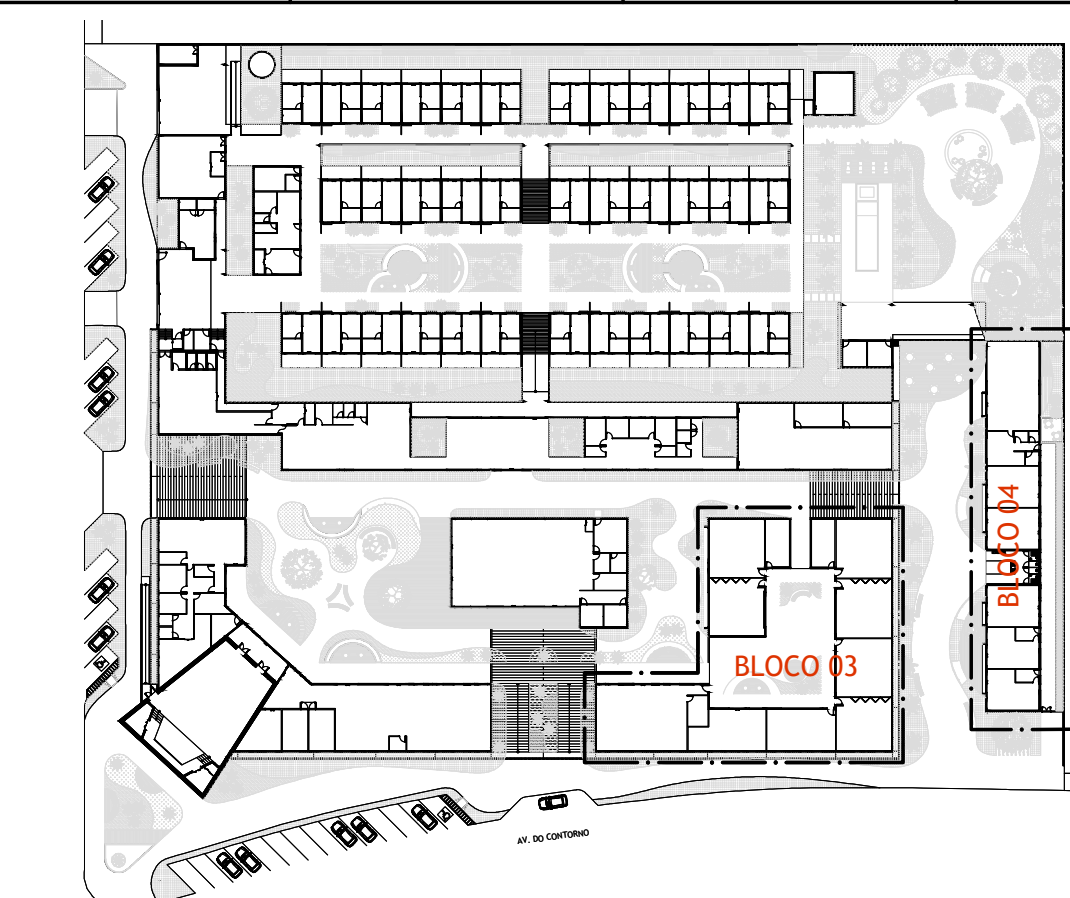
CONTEÚDO:
PLANTA LUMINOTÉCNICA BLOCO 01
(BIBLIOTECA/ ADMINISTRAÇÃO) E BLOCO 02
(SALÃO DE EVENTOS)

ÁREAS
ÁREA DO TERRENO - 15 545,26m²
ÁREA CONSTRUÍDA TOTAL - 8 407,44m²
ÁREA PERMEÁVEL (6667,80m²) - 42,90%
TAXA DE OCUPAÇÃO (8 407,44m²) - 55,10%

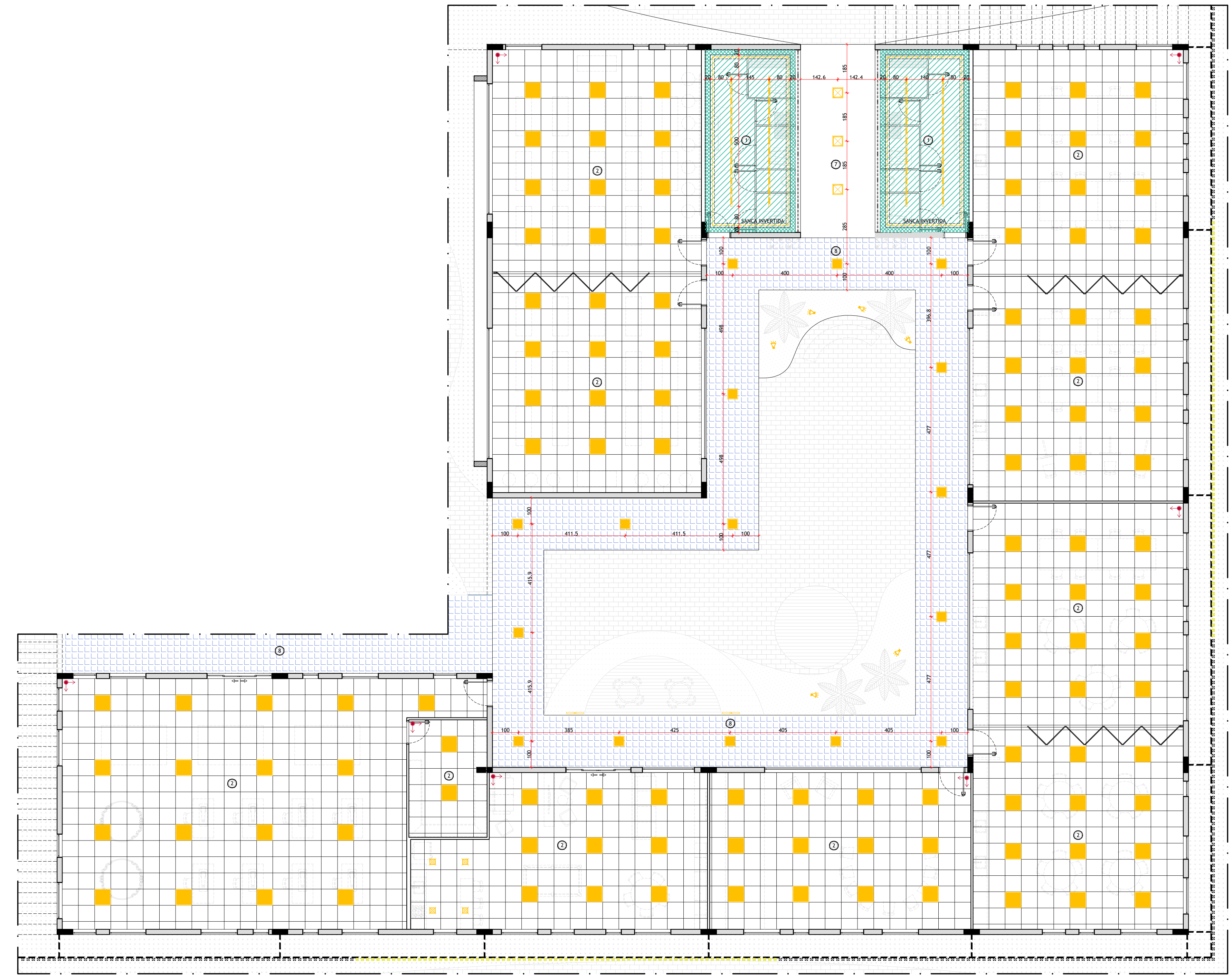
ESCALA:
1/100

DATA:
JUNHO/2021

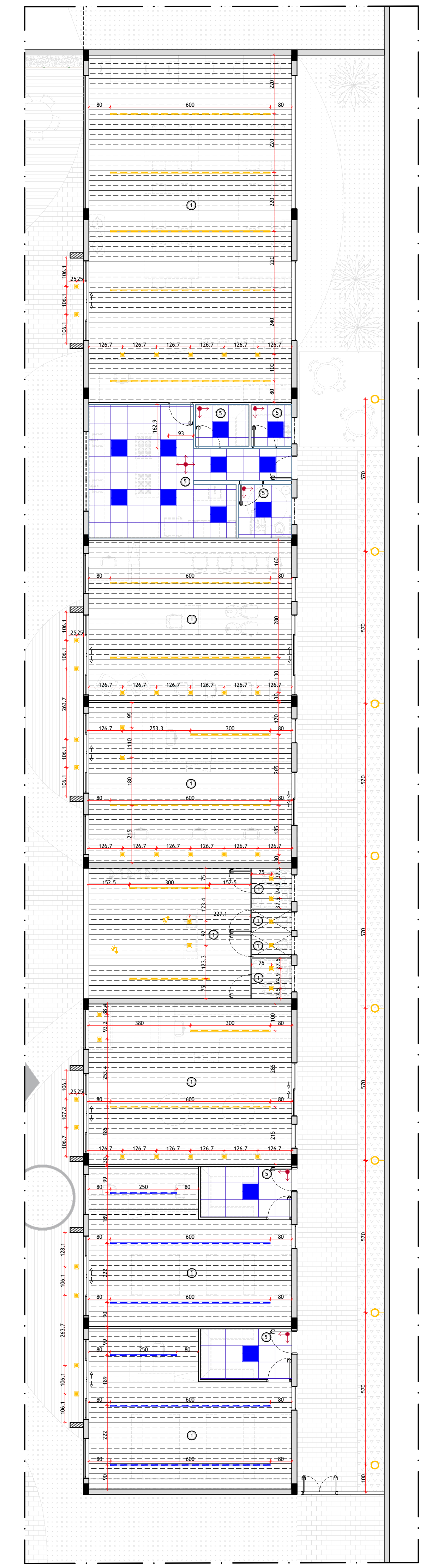
FOLHA:
16/20



ESQUEMA IDENTIFICAÇÃO DOS BLOCOS
Sem escala



PLANTA LUMINOTÉCNICA BLOCO 03 - OFICINAS (SALAS DE AULA)
ESC.: 1/100



PLANTA LUMINOTÉCNICA BLOCO 04 - COMÉRCIO
ESC.: 1/100

LEGENDA FORRO

| | | | |
|--|---|--|---|
| | FORRO EM GESSO LISO PLACA STANDARD, H=250cm COR: BRANCO NEVE | | FORRO MODULAR 62x62cm PLACA MINERAL COM ISOLAMENTO ACÚSTICO, H=28cm. COR: BRANCO |
| | FORRO EM GESSO LISO PLACA STANDARD, H=280cm COR: BRANCO NEVE | | FORRO MODULAR 62x62cm PLACA MINERAL COM ISOLAMENTO ACÚSTICO, H=370cm. COR: BRANCO |
| | FORRO EM GESSO LISO PLACA STANDARD, H=300cm COR: BRANCO NEVE | | FORRO DE PVC LISO, H=300cm COR: BRANCO |
| | FORRO EM GESSO LISO PLACA STANDARD, H=340cm COR: BRANCO NEVE | | FORRO DE PVC LISO, H=370cm COR: BRANCO |
| | FORRO EM GESSO LISO PLACA STANDARD, H=370cm COR: BRANCO NEVE | | FORRO MODULAR 62x62cm PLACA DE PVC, H=280cm. COR: BRANCO |
| | FORRO EM GESSO LISO PLACA STANDARD, H=390cm COR: BRANCO NEVE | | FORRO MODULAR 62x62cm PLACA DE PVC, H=370cm. COR: BRANCO |
| | FORRO EM GESSO LISO PLACA STANDARD, H=400cm COR: BRANCO NEVE | | FORRO EM PLACA CIMENTÍCIA 240x120cm, H=300cm. COR: BRANCO NEVE |
| | FORRO EM GESSO LISO PLACA VERDE (RU), H=250cm COR: BRANCO NEVE | | FORRO EM PLACA CIMENTÍCIA 240x120cm, H=400cm. COR: BRANCO NEVE |
| | FORRO EM GESSO LISO PLACA VERDE (RU), H=300cm COR: BRANCO NEVE | | FORRO DE MADEIRA CUMARU, H=370cm |
| | FORRO EM GESSO LISO PLACA VERDE (RU), H=370cm COR: BRANCO NEVE | | FORRO EM LÃ DE VIDRO, H=500cm COR: BRANCO NEVE |
| | FORRO EM GESSO LISO PLACA VERDE (RU), H=390cm COR: BRANCO NEVE | | |

LEGENDA LUMINOTÉCNICA

| ITEM | DESCRIÇÃO | LÂMPADA | TEMP. DE COR | QUANT. | LOCAL |
|----------------------------------|--|-----------------------|--------------|--------|---|
| EMBITRIR | | | | | |
| --- | FITA DE LED DE LUZ CONTÍNUA 12w | | 2700 A 3000K | 680m | SANITÁRIOS, SALÃO DE EVENTOS, AUDITÓRIO, RECEPÇÃO, RESIDÊNCIAS GOVERNET, SALAS DE AULA, BIBLIOTECA, INFORMÁTICA, PROPOSTA, SALA DE TEATRO, ADMINISTRAÇÃO, FISIOTERAPIA, ENTREVISTA, COZINHA |
| ■ | PLACA DE EMBUTIR DE LED 62x62cm COR BRANCA | PLACA EMBUTIDA DE LED | 2700 A 3000K | 212 | SANITÁRIOS, SALÃO DE EVENTOS, AUDITÓRIO, RECEPÇÃO, RESIDÊNCIAS GOVERNET, SALAS DE AULA, BIBLIOTECA, INFORMÁTICA, PROPOSTA, SALA DE TEATRO, ADMINISTRAÇÃO, FISIOTERAPIA, ENTREVISTA, COZINHA |
| ■ | PLACA DE EMBUTIR DE LED 62x62cm COR BRANCA | PLACA EMBUTIDA DE LED | 4000 A 4500K | 53 | COZINHA, DM, DESPENSA, SANITÁRIOS, DEPOSITO |
| ■ | PLACA DE EMBUTIR DE LED 40x40cm COR BRANCA | PLACA EMBUTIDA DE LED | 2700 A 3000K | 87 | CIRCULAÇÃO, SALÃO DE EVENTOS |
| ★ | SPOT DE EMBUTIR NA COR BRANCA/PRETA | DICRÓICA | 2700 A 3000K | 494 | COMÉRCIO, SANITÁRIOS, RECEPÇÃO, REFEITÓRIO, RESIDÊNCIAS GOVERNET, ESPAÇO ESCOLÁRICO |
| □ | SPOT DE EMBUTIR NA COR BRANCA/PRETA | AR70 | 2700 A 3000K | 79 | SANITÁRIOS, AUDITÓRIO, RESIDÊNCIAS |
| ■ | LUMINÁRIA DE EMBUTIR PARA PAR30 | PAR30 | 2700 A 3000K | 194 | SALA DE AULA, SALÃO DE EVENTOS, SANITÁRIOS, BIBLIOTECA, TEATRO, RECEPÇÃO, AUDITÓRIO, SALAS DE ATENDIMENTO, REFEITÓRIO, RECEPÇÃO, RESIDÊNCIAS |
| --- | PERFIL DE LED DE EMBUTIR | LED | 2700 A 3000K | 119 | COMÉRCIO, SANITÁRIOS, SALAS DE ATENDIMENTO, SALA DE ATENDIMENTO, RESIDÊNCIAS, ESPAÇO ESCOLÁRICO, GOVERNET |
| --- | PERFIL DE LED DE EMBUTIR | LED | 4000 A 4500K | 6 | COMÉRCIO |
| PLAFONS (SOBREPOR) | | | | | |
| ■ | LUMINÁRIA DE SOBREPORA PARA LÂMPADA TUBULAR DE LED 120cm | TUBULAR DE LED TB | 4000 A 4500K | 31 | CÂMARA FRIA, LIXO, DM, DEPOSITO LAVANDERIA |
| ■ | LUMINÁRIA DE SOBREPORA LED 40x40cm, COR BRANCA | PLACA DE LED | 2700 A 3000K | 9 | CIRCULAÇÃO |
| ■ | LUMINÁRIA DE SOBREPORA LED 40x40cm, COR BRANCA | PLACA DE LED | 4000 A 4500K | 25 | CIRCULAÇÃO, GARAGEM |
| ■ | MINI SPOT DE FIXAÇÃO LATERAL NA COR PRETA | MINI DICRÓICA | 2700 A 3000K | 44 | PERGOLADOS |
| PENDENTES | | | | | |
| ○ | PENDENTE MÉDIO A DEFINIR | LED | 2700 A 3000K | 47 | RECEPÇÃO, RESIDÊNCIAS |
| ARANDELAS | | | | | |
| ○ | ARANDELA DE ILUMINAÇÃO DIRETA | LED | 2700 A 3000K | 18 | GARAGEM, CIRCULAÇÃO |
| PROJETORES E BALIZADORES DE PISO | | | | | |
| ⊕ | PROJETOR ESPETO PARA JARDIM NA COR PRETA | LED EMBUTIDO | 2700 A 3000K | 244 | JARDIM |
| ⊕ | PROJETOR PARA PISCINA | LED EMBUTIDO | 2700 A 3000K | 30 | FISIOTERAPIA, ÁREA DE LAZER, ESPRINHO BRAGAIA |
| --- | LUMINÁRIA POSTE DUPLA NA COR PRETA | LED EMBUTIDO | 2700 A 3000K | 82 | JARDIM |
| ⊕ | BALIZADOR DE PAREDE | LED EMBUTIDO | 2700 A 3000K | 152 | RESIDÊNCIAS |
| ⊕ | BALIZADOR DE PISO PARA ÁREA EXTERNA | LED EMBUTIDO | 2700 A 3000K | 37 | JARDIM |

LEGENDA TEMPERATURAS DE COR

| | | |
|-------------------------------|---|------------------------------|
| 2700 A 3000K - QUENTE | ↑ | INÍCIO DA MODULAÇÃO DO FORRO |
| 4000 A 4500K - BRANCO NATURAL | ↓ | |

VILAR
COMPLEXO HABITACIONAL E DE CONVIVÊNCIA PARA IDOSOS EM MONTE CARMELO

UNIVERSIDADE FEDERAL DE UBERLÂNDIA - UFU
FACULDADE DE ARQUITETURA E DESIGN - FAUED
GRADUAÇÃO EM ARQUITETURA E URBANISMO
TRABALHO DE CONCLUSÃO DE CURSO II

PROJETO ARQUITETÔNICO - ANTEPROJETO

| | |
|---|---------------------------|
| AUTORA: TAMYRES MIRELY ALVES SANTOS | MATRICULA: 11611ARQ003 |
| ORIENTADOR: CARLOS MAURICIO DIAS MERCADANTE JÚNIOR | |
| ENDEREÇO: Av. 4, Esquina com Av. do Contorno Bairro Morada Nova - Monte Carmelo, MG | |
| CONTEÚDO: PLANTA LUMINOTÉCNICA BLOCO 03 (OFICINAS) E BLOCO 04 (COMÉRCIO) | |

ÁREAS

ÁREA DO TERRENO - 15 545,26m²
ÁREA CONSTRUÍDA TOTAL - 8 407,44m²
ÁREA PERMEÁVEL (6667,80m²) - 42,90%
TAXA DE OCUPAÇÃO (8 407,44m²) - 55,10%

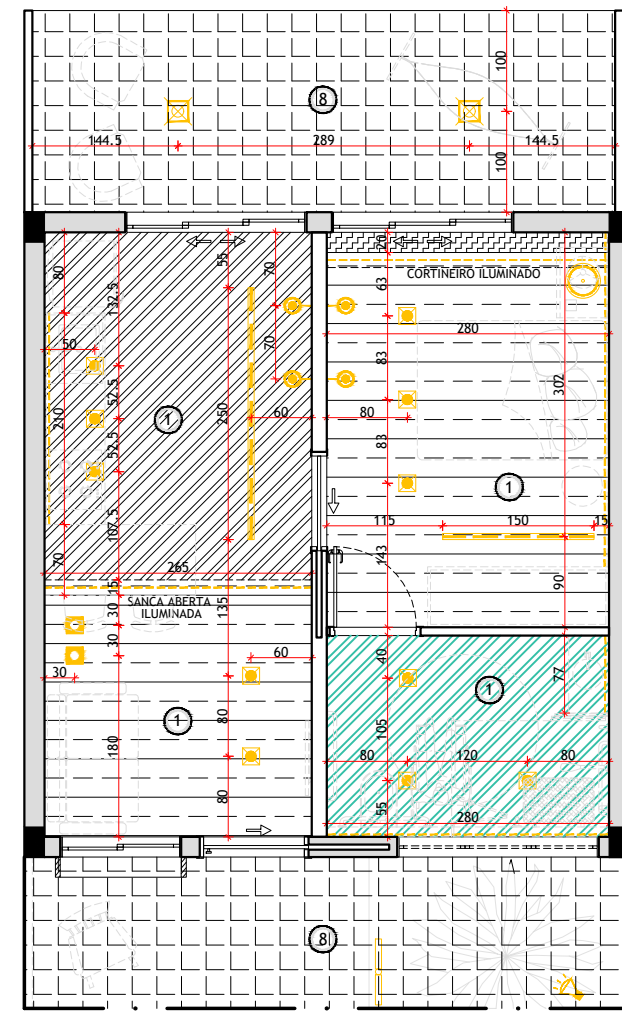
ESCALA:
1/100

DATA:
JUNHO/2021

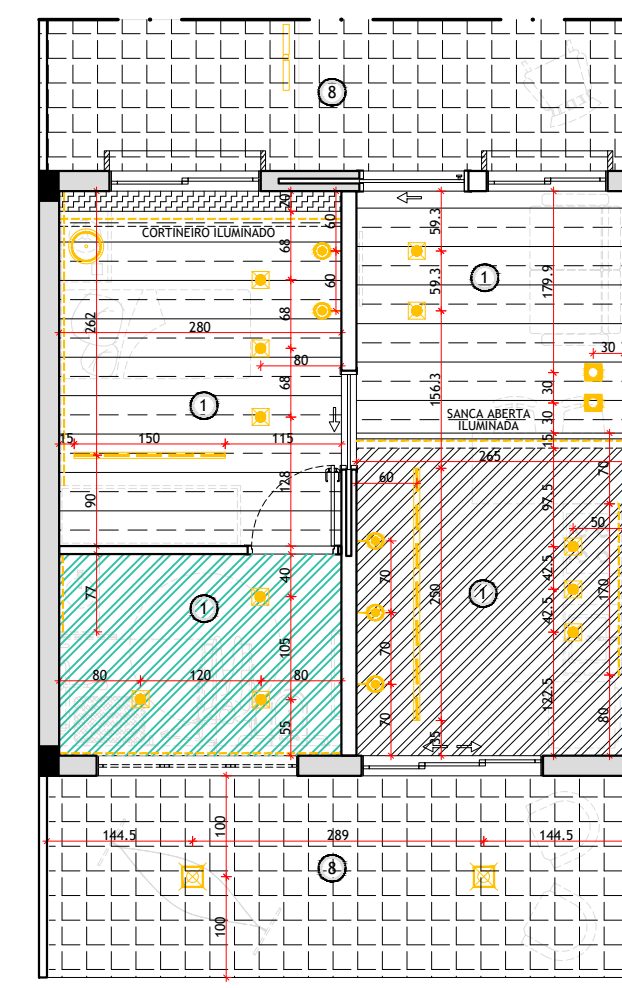
FOLHA:
17/20



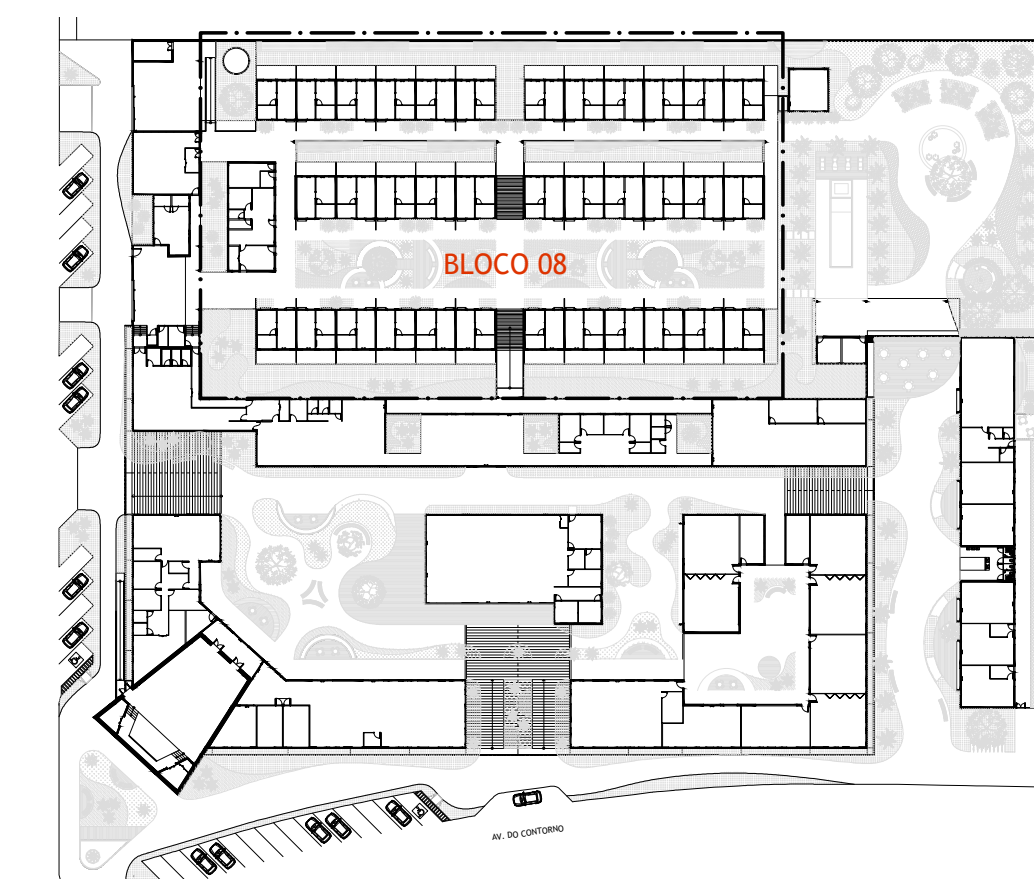
PLANTA RESIDÊNCIA - TIPOLOGIA 01 (41,85m²)
ESC.: 1/75



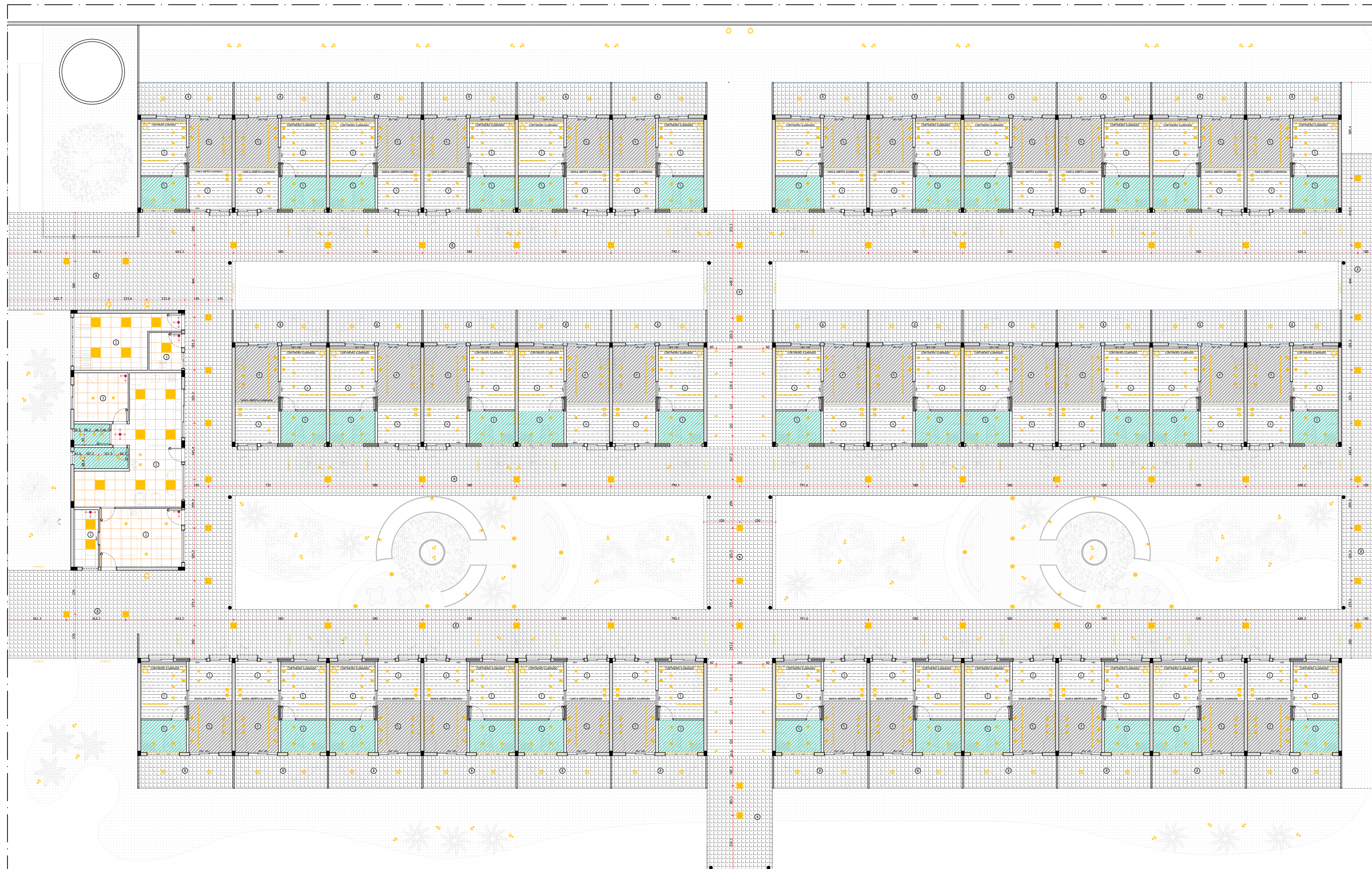
PLANTA RESIDÊNCIA - TIPOLOGIA 02 (44,03m²)
ESC.: 1/75



PLANTA RESIDÊNCIA - TIPOLOGIA 03 (41,85m²)
ESC.: 1/75



ESQUEMA IDENTIFICAÇÃO DO BLOCO
Sem escala



LEGENDA FORRO

| | |
|---|---|
| FORRO EM GESSO LISO PLACA STANDARD, H=250cm COR: BRANCO NEVE | FORRO MODULAR 62x42cm PLACA MINERAL COM SOLAMENTO ACÚSTICO, H=280cm, COR: BRANCO |
| FORRO EM GESSO LISO PLACA STANDARD, H=280cm COR: BRANCO NEVE | FORRO MODULAR 62x42cm PLACA MINERAL COM SOLAMENTO ACÚSTICO, H=370cm, COR: BRANCO |
| FORRO EM GESSO LISO PLACA STANDARD, H=300cm COR: BRANCO NEVE | FORRO DE PVC LISO, H=300cm COR: BRANCO |
| FORRO EM GESSO LISO PLACA STANDARD, H=340cm COR: BRANCO NEVE | FORRO DE PVC LISO, H=370cm COR: BRANCO |
| FORRO EM GESSO LISO PLACA STANDARD, H=370cm COR: BRANCO NEVE | FORRO MODULAR 62x42cm PLACA DE PVC, H=280cm, COR: BRANCO |
| FORRO EM GESSO LISO PLACA STANDARD, H=390cm COR: BRANCO NEVE | FORRO MODULAR 62x42cm PLACA DE PVC, H=370cm, COR: BRANCO |
| FORRO EM GESSO LISO PLACA STANDARD, H=400cm COR: BRANCO NEVE | FORRO EM PLACA CIMENTÍCIA 24x120cm, H=300cm, COR: BRANCO NEVE |
| FORRO EM GESSO LISO PLACA VERDE (RU), H=250cm COR: BRANCO NEVE | FORRO EM PLACA CIMENTÍCIA 24x120cm, H=400cm, COR: BRANCO NEVE |
| FORRO EM GESSO LISO PLACA VERDE (RU), H=300cm COR: BRANCO NEVE | FORRO DE MADEIRA CUMARU, H=370cm |
| FORRO EM GESSO LISO PLACA VERDE (RU), H=370cm COR: BRANCO NEVE | FORRO EM LA DE VIDRO, H=500cm |
| FORRO EM GESSO LISO PLACA VERDE (RU), H=390cm COR: BRANCO NEVE | |

LEGENDA LUMINOTÉCNICA

| ITEM | DESCRIÇÃO | LÂMPADA | TEMP. DE COR | QUANT. | LOCAL |
|-----------------------------------|---|----------------------|--------------|--------|--|
| EMBITUR | | | | | |
| --- | FITA DE LED DE LUZ CONTÍNUA 12m | | 2700 a 3000K | 680m | SANTUÁRIO, SALÃO DE EVENTOS, AUDITÓRIO, RECEPÇÃO, RESIDÊNCIAS GOBNET, SALÃO DE RECEPÇÃO, SALÃO DE ARQUITETURA, SALÃO DE TEATRO, ADMINISTRATIVO, PROFISSIONAL, REFEITÓRIO, COZINHA. |
| ■ | PLACA DE EMBITUR DE LED 62x42cm COR BRANCA | PLACA EMBITUR DE LED | 2700 a 3000K | 212 | RECEPÇÃO, SALÃO DE EVENTOS, AUDITÓRIO, RECEPÇÃO, RESIDÊNCIAS GOBNET, SALÃO DE RECEPÇÃO, SALÃO DE ARQUITETURA, SALÃO DE TEATRO, ADMINISTRATIVO, PROFISSIONAL, REFEITÓRIO, COZINHA. |
| ■ | PLACA DE EMBITUR DE LED 40x40cm COR BRANCA | PLACA EMBITUR DE LED | 4000 a 4500K | 53 | COZINHA, DML, DEPENSA, SANTUÁRIOS, DEPOSITO |
| ■ | PLACA DE EMBITUR DE LED 40x40cm COR BRANCA | PLACA EMBITUR DE LED | 2700 a 3000K | 87 | CIRCULAÇÃO, SALÃO DE EVENTOS |
| ■ | SPOT DE EMBITUR NA COR BRANCA/PRETA | DICRÓICA | 2700 a 3000K | 494 | COMÉRCIO, SANTUÁRIOS, RECEPÇÃO, REFEITÓRIO, RESIDÊNCIAS GOBNET, ESPAÇO EDUCACIONAL |
| ■ | SPOT DE EMBITUR NA COR BRANCA/PRETA | AR70 | 2700 a 3000K | 79 | SANTUÁRIOS, AUDITÓRIO, RESIDÊNCIAS |
| ■ | LUMINÁRIA DE EMBITUR PARA PAR30 | PAR30 | 2700 a 3000K | 194 | SALA DE CALAÇ. DE EVENTOS, SANTUÁRIOS, AUDITÓRIO, RECEPÇÃO, REFEITÓRIO, RESIDÊNCIAS GOBNET, COZINHA, REFEITÓRIO, SALÃO DE ARQUITETURA, SALÃO DE TEATRO, ADMINISTRATIVO, PROFISSIONAL, REFEITÓRIO, COZINHA. |
| --- | PERFIL DE LED DE EMBITUR | LED | 2700 a 3000K | 119 | SALA DE CALAÇ. DE EVENTOS, SANTUÁRIOS, AUDITÓRIO, RECEPÇÃO, REFEITÓRIO, RESIDÊNCIAS GOBNET, COZINHA, REFEITÓRIO, SALÃO DE ARQUITETURA, SALÃO DE TEATRO, ADMINISTRATIVO, PROFISSIONAL, REFEITÓRIO, COZINHA. |
| --- | PERFIL DE LED DE EMBITUR | LED | 4000 a 4500K | 6 | COMÉRCIO |
| PLAFONS SOBREPOR: | | | | | |
| ■ | LUMINÁRIA DE SOBREPOR PARA LÂMPADA TUBULAR DE LED 120cm | TUBULAR DE LED TB | 4000 a 4500K | 31 | CANHA FRA. LINDO, DML, DEPOSITO, LAVANDERIA |
| ■ | LUMINÁRIA DE SOBREPOR LED 40x40cm, COR BRANCA | PLACA DE LED | 2700 a 3000K | 9 | CIRCULAÇÃO |
| ■ | LUMINÁRIA DE SOBREPOR LED 40x40cm, COR BRANCA | PLACA DE LED | 4000 a 4500K | 25 | CIRCULAÇÃO, GARAGEM |
| ■ | MINI SPOT DE FIXAÇÃO LATERAL NA COR PRETA | MINI DICRÓICA | 2700 a 3000K | 44 | PERGOLADOS |
| PENDECENTES: | | | | | |
| ○ | PENDECENTE MÉDIO A DEFINIR | LED | 2700 a 3000K | 47 | RECEPÇÃO, RESIDÊNCIAS |
| ARANDELAS: | | | | | |
| ○ | ARANDELA DE ILUMINAÇÃO DIRETA | LED | 2700 a 3000K | 18 | GARAGEM, CIRCULAÇÃO |
| PROJETORES E BALIZADORES DE PISO: | | | | | |
| ■ | PROJETOR ESPELTO PARA JARDIM NA COR PRETA | LED EMBUTIDO | 2700 a 3000K | 244 | JARDIM |
| ■ | PROJETOR PARA PISCINA | LED EMBUTIDO | 2700 a 3000K | 30 | PISTOPISCINA, ÁREA DE LAZER, ESPELHO D'ÁGUA |
| --- | LUMINÁRIA POSTE DUPLA NA COR PRETA | LED EMBUTIDO | 2700 a 3000K | 82 | JARDIM |
| ○ | BALIZADOR DE PAREDE | LED EMBUTIDO | 2700 a 3000K | 152 | RESIDÊNCIAS |
| ○ | BALIZADOR DE PISO PARA ÁREA EXTERNA | LED EMBUTIDO | 2700 a 3000K | 37 | JARDIM |

LEGENDA TEMPERATURAS DE COR
2700 a 3000K - QUENTE
4000 a 4500K - BRANCO NATURAL

VILAR
COMPLEXO HABITACIONAL E DE CONVIVÊNCIA PARA DOSSIS EM MONTE CARMELO

UNIVERSIDADE FEDERAL DE UBERLÂNDIA - UFU
FACULDADE DE ARQUITETURA E DESIGN - FAUD
GRADUAÇÃO EM ARQUITETURA E URBANISMO
TRABALHO DE CONCLUSÃO DE CURSO II

PROJETO ARQUITETÔNICO - ANTI-PROJETO

AUTORA:
TAMYRES MIRELY ALVES SANTOS

MATRÍCULA:
11611ARQ003

ORIENTADOR:
CARLOS MAURÍCIO DIAS MERCADANTE JUNIOR

ENDEREÇO:
Av. A, Esquina com Av. do Contorno
Bairro Morada Nova - Monte Carmelo, MG

CONTEÚDO:
PLANTA LUMINOTÉCNICA BLOCO 08
(RESIDENCIAL)
PLANTA LUMINOTÉCNICA TIPOLOGIA RESIDÊNCIAS

ÁREAS
ÁREA DO TERRENO - 15 545,26m²
ÁREA CONSTRUÍDA TOTAL - 8 407,44m²
ÁREA PERMEÁVEL (6667,80m²) - 42,90%
TAXA DE OCUPAÇÃO (8 407,44m²) - 55,10%

ESCALA:
INDICADA

FOLHA:
19 / 20

DATA:
JUNHO / 2021

PLANTA LUMINOTÉCNICA BLOCO 08 - RESIDENCIAL
ESC.: 1/100