



P A R Q U E
SIQUIEROLI

Manual de sinalização

Universidade Federal de Uberlândia
Faculdade de Arquitetura e Urbanismo e Design
Curso de Design

IDENTIDADE VISUAL E SINALIZAÇÃO PARA O PARQUE MUNICIPAL
VICTÓRIO SIQUIEROLLI

Parte do Trabalho de Conclusão de Curso de graduação
em Design apresentado à Faculdade de Arquitetura e
Urbanismo e Design, da Universidade Federal de Uber-
lândia

Aluna: Brenda Galvão Nery

Matrícula: 11311DIT009

Orientador(a): Prof^a. Dr^a. Cristiane Alcântara

Uberlândia/MG
2020

CONCEITO

Após os estudos de campo, pesquisas feitas sobre sinalização e todo o trabalho de branding já desenvolvido, foi definido o conceito para as placas do Siquierolli.

Este foi pensado a partir da ideia de se facilitar a compreensão do público dominante, seguindo um design simples e lúdico, utilizando os cheios e os vazios, explorando as cores na identificação dos espaços e buscando fortalecer a sua identidade, que é de uma relação forte com uma visualidade já presente no parque, portanto de fácil identificação.

TIPOGRAFIA

A família tipográfica escolhida para o projeto foi a Glober, uma fonte minimal (sem serifas ou ornamentos), de rápida leitura e de fácil compreensão para o usuário.

Glober

ABCDEFGHIJKLMNOPQRSTUVWXYZ

abcdefghijklmnpqrstuvwxyz


123456789



CORES

Cada cor selecionada para o projeto de sinalização foi pensada a fim de definir um espaço do Parque.

Foram 9 cores selecionadas para os seus respectivos espaços dentro do Siquierolli, as cores foram fortemente exploradas com tonalidades vivas e alegres, visando a facilitação da compreensão do público definido.



C: 0 R: 231
M: 87 G: 59
Y: 81 B: 48
K: 0

#E73B30

C: 77 R: 78
M: 56 G: 106
Y: 15 B: 160
K: 2

#4E6AA0

C: 11 R: 217
M: 69 G: 106
Y: 62 B: 89
K: 2

#D96A59

C: 49 R: 151
M: 65 G: 105
Y: 0 B: 170
K: 0

#9769AA

C: 0 R: 251
M: 29 G: 189
Y: 87 B: 44
K: 0

#FBBD2C

C: 51 R: 135
M: 6 G: 197
Y: 20 B: 80
K: 0

#87C5CE

C: 62 R: 110
M: 27 G: 138
Y: 100 B: 43
K: 11

#6E8A2B

C: 0 R: 242
M: 52 G: 146
Y: 68 B: 89
K: 0

#F29259

C: 32 R: 183
M: 54 G: 134
Y: 0 B: 187
K: 0

#B786BB

PICTOGRAMAS

Foram desenvolvidos alguns pictogramas que sejam essenciais a fim de cumprir as suas respectivas necessidades: locais e informativas.

O design utilizado foi simples e claro para não gerar dificuldade de interpretação do usuário. As setas direcionais seguem o mesmo estilo: a objetividade e a clareza, sendo feitas em apenas três direções objetivando não gerar confusão no usuário.




MATERIAIS

Os materiais selecionados foram aqueles de alta durabilidade, caráter sustentável e que fossem de baixo custo.


Definimos o Adesivo vinílico para a impressão das placas, devido as suas propriedades: qualidade para impressão, resistência à exposição externa (intempéries) que a placa sofrerá, baixo custo para manutenção das impressões e placas.

O Pinus foi escolhido para ser utilizado como suporte, possui um preço acessível, leve, de fácil acabamento e manuseio. O seu ciclo de crescimento é rápido o que torna o seu uso sustentável.

O aço galvanizado é uma boa solução metálica para as placas, pois garante a durabilidade e resistência de um metal à placa.



Aço galvanizado



Adesivo vinílico



Pinus

The background features a light beige base with several abstract orange shapes. There are large, solid orange blobs in the top-left, top-center, and right-center. Additionally, there are several sets of concentric, hand-drawn style orange lines in the corners, resembling ripples or topographical contours. The word "SINALIZAÇÃO" is centered in a bold, black, sans-serif font.

SINALIZAÇÃO

DIMENSÕES

Optamos por seguir as diretrizes apontadas para medidas de placas urbanas, já que entendemos que o espaço do parque em muito se assemelha ao espaçamento e fluxo da cidade.

Para as medidas de texto, vamos seguir o guia brasileiro de sinalização turística. A altura da letra maiúscula (caixa alta) foi definida com corpo 55, equivalente a aproximadamente 1,5 cm, com alinhamento central.




PLACA DE DIRETÓRIO

A placa de diretório vai seguir o padrão visual e a consistência estabelecidos para o projeto, trazendo a sua identidade à esquerda da placa e com cores divertidas (presentes em todo o projeto) e de fácil identificação.

A legenda carrega as formas e cores dos locais no mapa, o que facilitará na identificação do local. As placas serão dispostas no número de duas (frente e verso), em um mesmo suporte: as placas de diretório ficarão próximas à portaria de acesso ao Parque, sentido saída e entrada.



DIMENSIONAMENTO GERAL



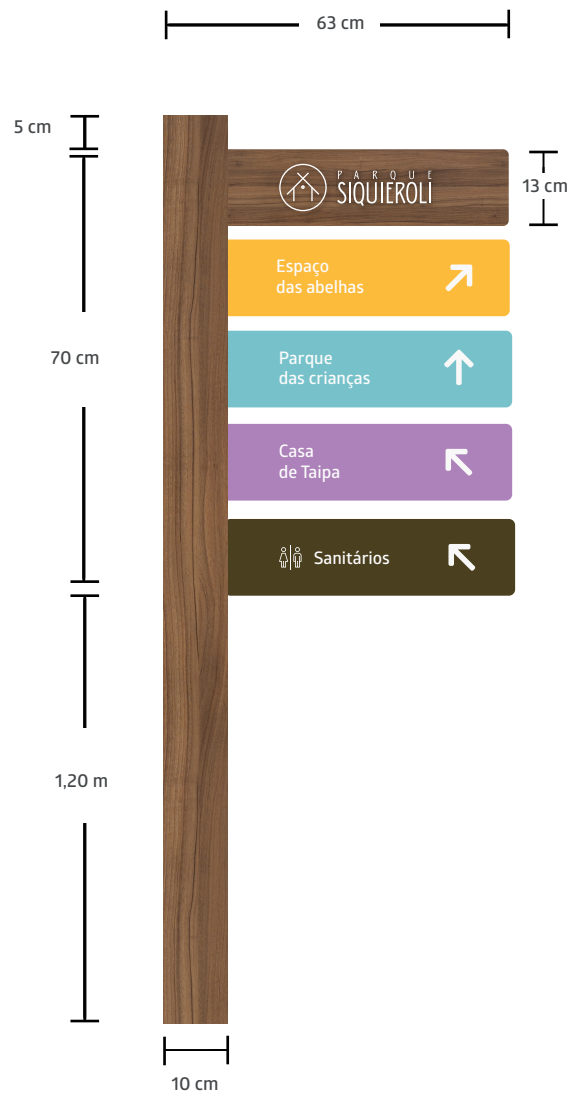
PLACA DIRECIONAL

A placa direcional vai ser implantada em pontos estratégicos do Parque. Cada lugar do parque sinalizado no mapa do diretório vai ocupar um módulo na placa direcional, com a cor de cada módulo respeitando o definido no diretório.

O logotipo vai ocupar o primeiro módulo da placa direcional de forma discreta, porém reafirmando a identidade do parque, feito por meio de gravação na madeira e pintura.



DIMENSIONAMENTO GERAL



PLACA LOCACIONAL

Essa placa foi criada com o intuito de ajudar o usuário a identificar o seu destino, cada placa locacional é referente aos lugares identificados no mapa, a entrada do parque, saída do parque, Museu da Biodiversidade, Trilha do óleo, Espaço das abelhas, Área de piquenique, Administração do Museu, Parque das crianças e a Casa de taipa.

A sua estrutura é a mesma de todo o sistema de sinalização, o logotipo vai ficar localizado acima da chapa galvanizada, gravada na madeira de reflorestamento. A identificação de cada área precisa ser diferenciada, portanto cada cor de cada placa, será a mesma definida pelo diretório. Essas placas vão se localizar próximo ao local indicado, para que o usuário saiba que chegou ao lugar desejado.



DIMENSIONAMENTO GERAL



PLACA DE SANITÁRIOS

As placas de sanitário ficarão fixadas nas portas dos banheiros para identificação rápida do usuário, pois dificilmente será mudado a posição destas. Elas seguem o padrão visual e dos materiais utilizados nas sinalizações, com exceção da madeira de reflorestamento.

A proposta é que sejam adesivadas nas portas de cada banheiro, nas medidas padrão de 20x20cm.

DIMENSIONAMENTO GERAL



PLACAS INFORMATIVAS

As duas propostas de placas informativas vão seguir o padrão proposto para o sistema de sinalização, porém as cores escolhidas não estão no mapa de diretório, foram cores selecionadas em específicos para estas.

1. Não alimente os animais:

Este modelo de placa será disposto em pontos estratégicos do parque, a fim de informar e lembrar o usuário de não alimentar os animais com comidas inapropriadas evitando problemas futuros.

2. Descrição das espécies botânicas:

O segundo modelo de placa ficará disposto próximo das árvores a fim de identificar as espécies.





DIMENSIONAMENTO GERAL



DIMENSIONAMENTO GERAL

