

CARDIODERMA

DERMATOLOGIA E CARDIOLOGIA

Manual de Sinalização

Universidade Federal de Uberlândia
Faculdade de Arquitetura e Urbanismo e Design
Curso de Design

DESIGN GRÁFICO AMBIENTAL: CLÍNICA CARDIO-DERMATOLÓGICA

Parte do Trabalho de Conclusão de Curso de graduação em Design apresentado à Faculdade de Arquitetura e Urbanismo e Design, da Universidade Federal de Uberlândia.


Aluna: Giovanna Coluccio da Costa Gomes
Matrícula: 11611DIT040
Orientador(a): Profa. Dra. Cristiane Alcântara

Membros da banca:
Adriana Retamal
Juscelino Humberto Cunha Machado Junior

Uberlândia/MG

Sumário:

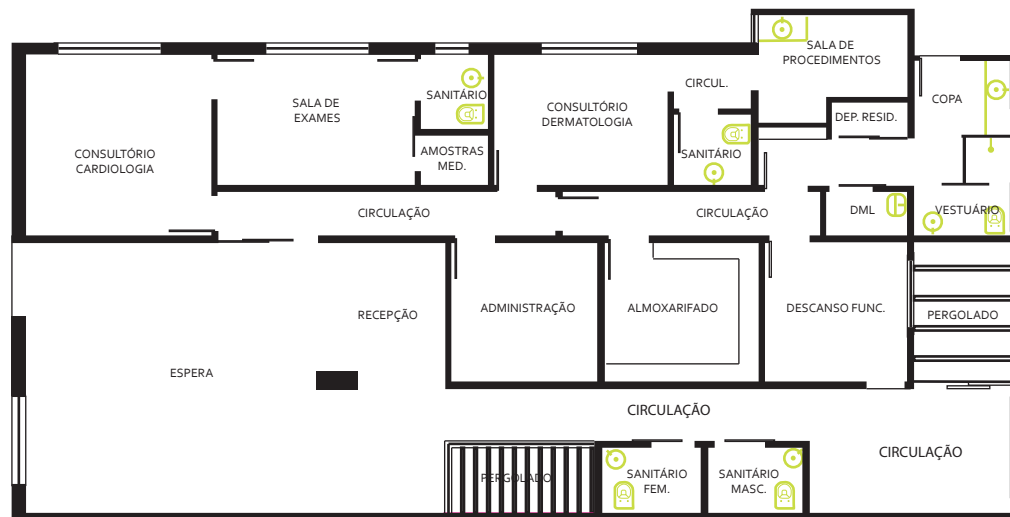
O Espaço.....	4
Planta.....	5
Conceito.....	6
Informações Técnicas.....	7
O Projeto.....	8
Fachada.....	9
Recepção.....	10
Circulação.....	13
Ilustração.....	15
Portas.....	17



O Espaço:

O espaço Cardioderma funciona na rua Bernardo Cupertino, 26 em Uberlândia, desde 1996 e a partir de 2003 como Centro Cardio-Dermatológico (CCD). O prédio é uma antiga residência do bairro Martins, no qual atuam o Dr. Roberto Machado Costa, cardiologista geriatra e a Dra. Flavia H. Cipriani, dermatologista. Em visita, a fim de conhecer melhor o local e suas necessidades, foi observada a dinâmica de fluxo na parte interna, coletou-se a planta do espaço e percebeu-se a ausência de branding e comunicação no espaço.

Planta:



Conceito:

O projeto visa comunicar a marca no espaço tendo em vista o conceito de wayfinding. Além disso, o projeto tem intuito de orientar o usuário no espaço através da sinalização juntamente com o conceito de señalética.

As soluções levam em consideração o conceito minimalista, intimista e de tranquilidade.

Para isso, as cores e a tipografia foram trabalhadas segundo o logotipo.



#7DC665

H: 104	R: 125	C: 51
S: 48	G: 198	M: 0
B: 77	B: 101	Y: 63
		K: 0



H: 104	R: 255	C: 0
S: 0	G: 255	M: 0
B: 100	B: 255	Y: 0
		K: 0

Break Regular:

A B C D E F G H I J K L M N O P Q R S T U V W X Y Z
a b c d e f g h i j k l m n o p q r s t u v w x y z 0 1 2 3 4 5 6 7 8 9

Informações Técnicas:

Para a execução foi pensado dois materiais: o adesivo de vinil impresso e o vidro.

O adesivo vinílico foi escolhido pelas seguintes propriedades: é versátil e flexível para trocas e remoções; pode ser aplicado em diferentes superfícies, incluindo a parede; pode passar pelo processo de impressão através da gigantografia de modo a receber as cores que o designer especificar. Além disso, esse adesivo também é capaz de passar pelo processo de recorte e adquirir qualquer formato de acordo com o desenho digital.

O vidro foi escolhido devido a sua resistência, sua estética moderna, sutil e limpa que o torna ideal para ambientes de saúde sem acúmulo de sujeira, além de já ser utilizado no atual CCD.

O Projeto:

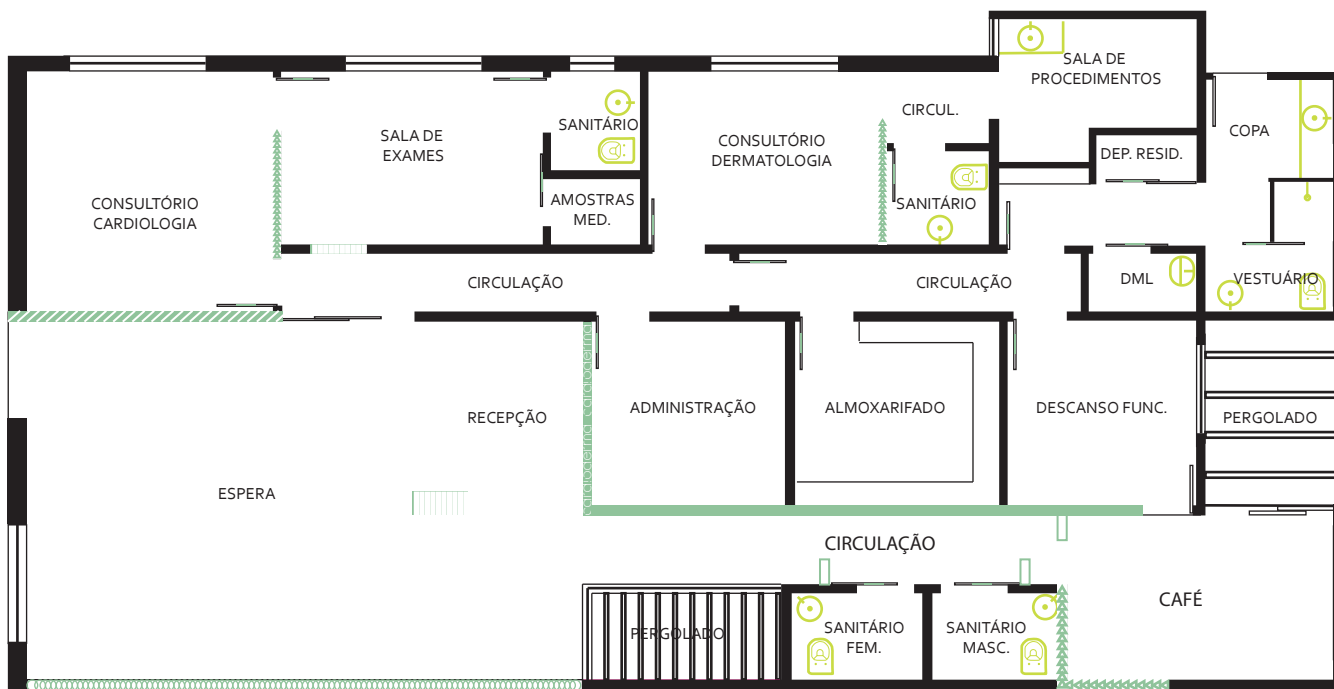


Ilustração conceitual

Padrão ideograma

Story Telling

Parede verde

Sinalização na parede

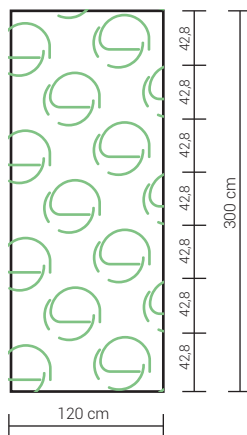
Logotipo

Placa perpendicular

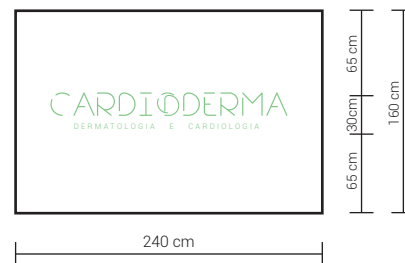
Sinalização portas

Fachada:

Placa de vidro leitoso branco e porta de blindex adesivadas com adesivo de vinil impresso e recortado.



Porta



Placa

Recepção:

Placa de vidro leitoso branco adesivada com adesivo vinílico impresso e recortado. Parede também envelopada com adesivo vinílico impresso.



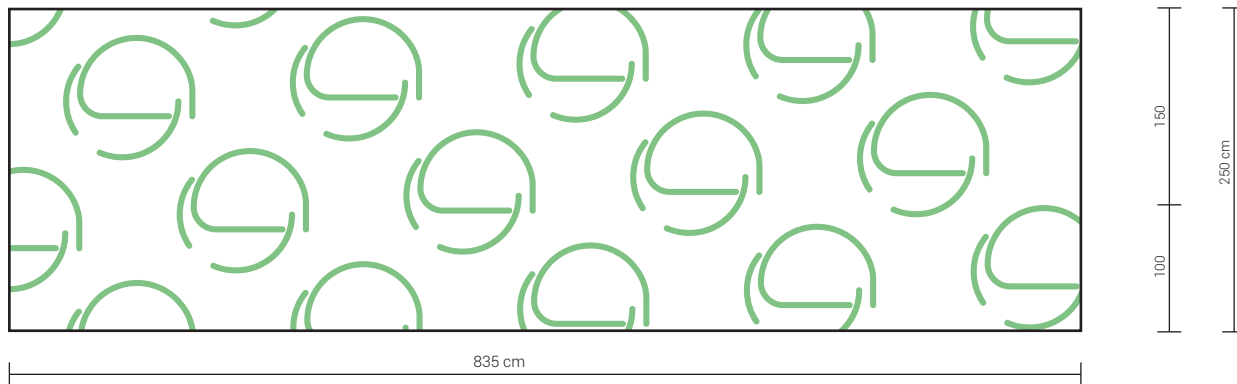
Placa



Story Teling

Recepção:

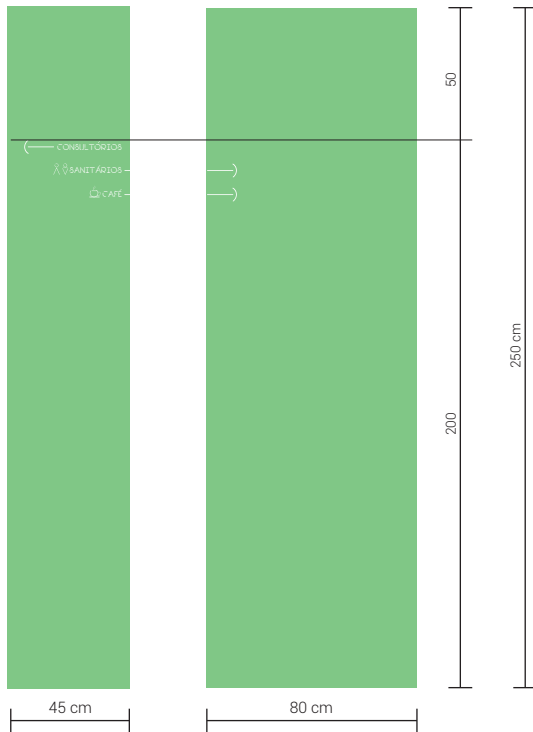
Parede adesivada com adesivo vinílico impresso através do processo de gigantografia.



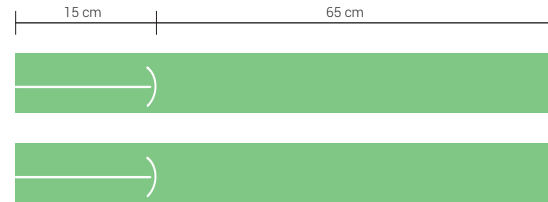
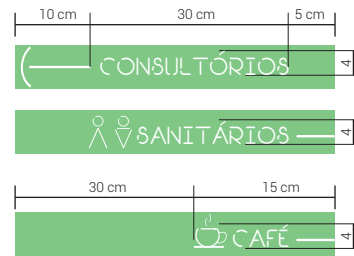
Padrão Ideograma

Recepção:

Pilar envelopado com adesivo vinílico impresso.




Pilar



Circulação:

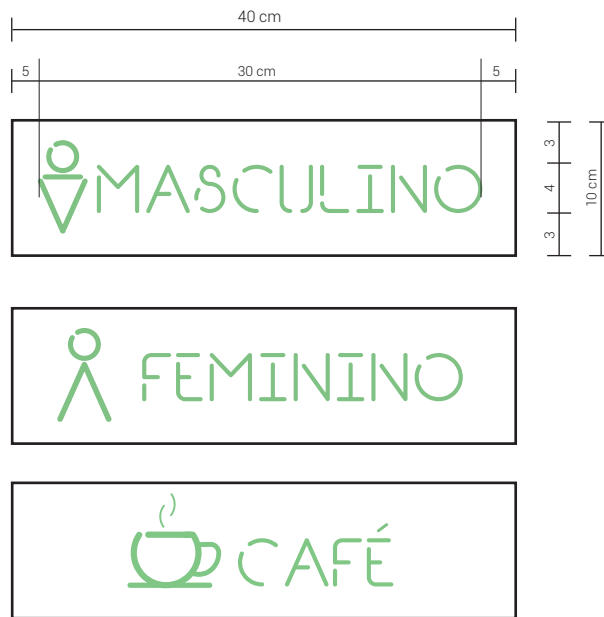
Parede adesivada com adesivo vinílico impresso através do processo de gigantografia dando continuidade à cor verde do pilar.



Parede verde

Circulação:

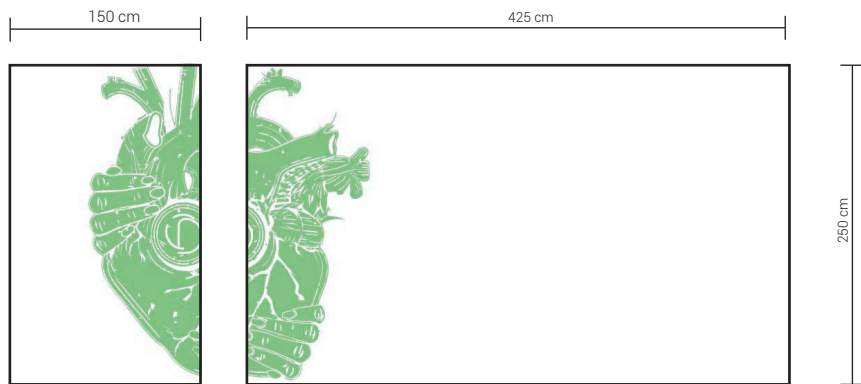
Placas de vidro leitoso branco adesivada com adesivo vinílico impresso e recortado. Fixação perpendicular a parede.



Placas

Ilustração:

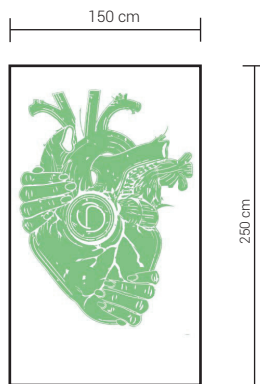
Ilustração impressa em adesivo vinílico e aplicada em duas paredes do café.




Parede

Ilustração:

Ilustração impressa em adesivo vinílico e aplicada em parede dos consultórios de dermatologia e cardiologia.



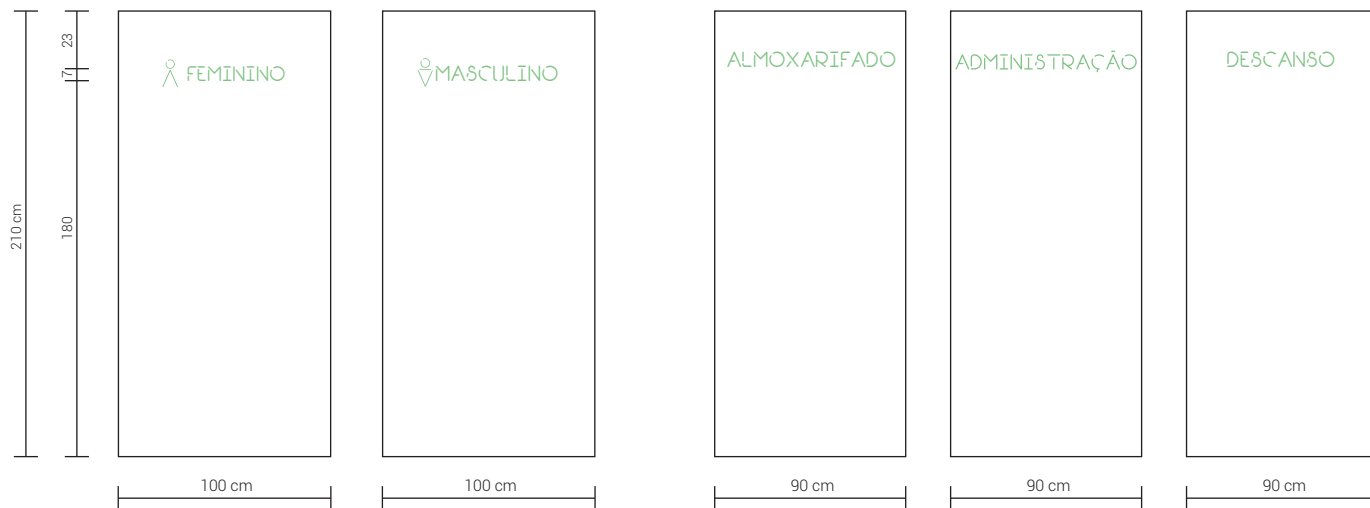
Parede
Cardiologia



Parede
Dermatologia

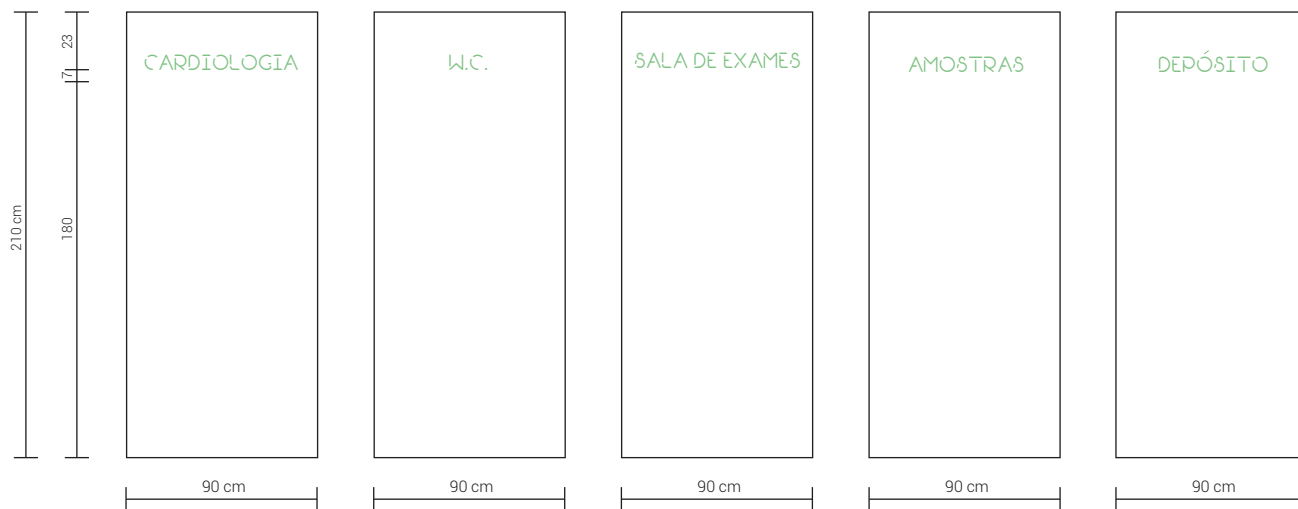
Portas:

Adesivo vinílico impresso, recortado e aplicado em cada porta do estabelecimento para a identificação.



Portas:

Adesivo vinílico impresso, recortado e aplicado em cada porta do estabelecimento para a identificação.



Portas:

Adesivo vinílico impresso, recortado e aplicado em cada porta do estabelecimento para a identificação.

